

Разработчик: Общество с ограниченной ответственностью
«Стройреконструкция»

Заказчик: Муниципальное казенное учреждение
«Управление по строительству, ЖКХ и
содержанию дорог Уинского муниципального
округа»

**ПРОГРАММА КОМПЛЕКСНОГО РАЗВИТИЯ
СОЦИАЛЬНОЙ ИНФРАСТРУКТУРЫ
УИНСКОГО МУНИЦИПАЛЬНОГО ОКРУГА
ПЕРМСКОГО КРАЯ
НА ПЕРИОД ДО 2034 ГОДА**

2024г



**ПРОГРАММА КОМПЛЕКСНОГО РАЗВИТИЯ СИСТЕМ СОЦИАЛЬНОЙ
ИНФРАСТРУКТУРЫ УИНСКОГО МУНИЦИПАЛЬНОГО ОКРУГА
ПЕРМСКОГО КРАЯ НА ПЕРИОД ДО 2034 ГОДА**

СОДЕРЖАНИЕ:

	ПАСПОРТ ПРОГРАММЫ	4
1.	ОБЩИЕ ПОЛОЖЕНИЯ	7
2.	ХАРАКТЕРИСТИКА СУЩЕСТВУЮЩЕГО СОСТОЯНИЯ СОЦИАЛЬНОЙ ИНФРАСТРУКТУРЫ	9
2.1.	Описание социально-экономического состояния, сведения о градостроительной деятельности Уинского муниципального округа Пермского края	9
2.2.	Технико – экономические параметры существующих объектов социальной инфраструктуры, сложившийся уровень обеспеченности населения Уинского муниципального округа услугами в областях образования, здравоохранения, физической культуры, массового спорта и культуры	67
2.3.	Прогнозируемый спрос на услуги социальной инфраструктуры в соответствии с прогнозом изменения численности населения в областях образования, здравоохранения, физической культуры и массового спорта, культуры	69
2.4.	Оценка нормативно-правовой базы, необходимой для функционирования и развития социальной инфраструктуры муниципального образования	71
3.	ПЕРЕЧЕНЬ МЕРОПРИЯТИЙ (ИНВЕСТИЦИОННЫХ ПРОЕКТОВ) ПО ПРОЕКТИРОВАНИЮ, СТРОИТЕЛЬСТВУ И РЕКОНСТРУКЦИИ ОБЪЕКТОВ СОЦИАЛЬНОЙ ИНФРАСТРУКТУРЫ УИНСКОГО МУНИЦИПАЛЬНОГО ОКРУГА	73
4.	ОЦЕНКА ОБЪЕМОВ И ИСТОЧНИКОВ ФИНАНСИРОВАНИЯ МЕРОПРИЯТИЙ (ИНВЕСТИЦИОННЫХ ПРОЕКТОВ) ПО ПРОЕКТИРОВАНИЮ, СТРОИТЕЛЬСТВУ, РЕКОНСТРУКЦИИ ОБЪЕКТОВ СОЦИАЛЬНОЙ ИНФРАСТРУКТУРЫ УИНСКОГО МУНИЦИПАЛЬНОГО ОКРУГА	82
5.	ЦЕЛЕВЫЕ ИНДИКАТОРЫ ПРОГРАММЫ, ВКЛЮЧАЮЩИЕ ТЕХНИКОЭКОНОМИЧЕСКИЕ, ФИНАНСОВЫЕ И СОЦИАЛЬНО - ЭКОНОМИЧЕСКИЕ ПОКАЗАТЕЛИ РАЗВИТИЯ СОЦИАЛЬНОЙ ИНФРАСТРУКТУРЫ ПО КАЖДОМУ МЕРОПРИЯТИЮ И ПО КАЖДОМУ ВИДУ ОБЪЕКТОВ СОЦИАЛЬНОЙ ИНФРАСТРУКТУРЫ	84
6.	ОЦЕНКА ЭФФЕКТИВНОСТИ МЕРОПРИЯТИЙ (ИНВЕСТИЦИОННЫХ ПРОЕКТОВ) ПО ПРОЕКТИРОВАНИЮ, СТРОИТЕЛЬСТВУ,	86



ПРОГРАММА КОМПЛЕКСНОГО РАЗВИТИЯ СИСТЕМ СОЦИАЛЬНОЙ
ИНФРАСТРУКТУРЫ УИНСКОГО МУНИЦИПАЛЬНОГО ОКРУГА
ПЕРМСКОГО КРАЯ НА ПЕРИОД ДО 2034 ГОДА

	РЕКОНСТРУКЦИИ ОБЪЕКТОВ СОЦИАЛЬНОЙ ИНФРАСТРУКТУРЫ ПОСЕЛЕНИЯ С РАЗБИВКОЙ ПО ГОДАМ, ВИДАМ ОБЪЕКТОВ СОЦИАЛЬНОЙ ИНФРАСТРУКТУРЫ ПОСЕЛЕНИЯ, ЦЕЛЯМ И ЗАДАЧАМ ПРОГРАММЫ	
7.	ПРЕДЛОЖЕНИЯ ПО СОВЕРШЕНСТВОВАНИЮ НОРМАТИВНО-ПРАВОВОГО И ИНФОРМАЦИОННОГО ОБЕСПЕЧЕНИЯ ДЕЯТЕЛЬНОСТИ В СФЕРЕ ПРОЕКТИРОВАНИЯ, СТРОИТЕЛЬСТВА, РЕКОНСТРУКЦИИ ОБЪЕКТОВ СОЦИАЛЬНОЙ ИНФРАСТРУКТУРЫ ПОСЕЛЕНИЯ, НАПРАВЛЕННЫЕ НА ДОСТИЖЕНИЕ ЦЕЛЕВЫХ ПОКАЗАТЕЛЕЙ (ИНДИКАТОРОВ)	88



ПРОГРАММА КОМПЛЕКСНОГО РАЗВИТИЯ СИСТЕМ СОЦИАЛЬНОЙ
ИНФРАСТРУКТУРЫ УИНСКОГО МУНИЦИПАЛЬНОГО ОКРУГА
ПЕРМСКОГО КРАЯ НА ПЕРИОД ДО 2034 ГОДА

ПАСПОРТ ПРОГРАММЫ

Наименование Программы	Программа комплексного развития социальной инфраструктуры Уинского муниципального округа на период до 2034 года (далее – Программа)
Основания для разработки Программы	<ul style="list-style-type: none">- Земельный кодекс Российской Федерации от 25.10.2001 № 136-ФЗ;- Градостроительный кодекс Российской Федерации от 29.12.2004 № 190-ФЗ;- Федеральный закон от 05.05.2014 № 131-ФЗ «О внесении изменений в Градостроительный кодекс Российской Федерации»;- Федеральный закон от 06.10.2003 № 131-ФЗ «Об общих принципах организации местного самоуправления в Российской Федерации»;- Федеральный закон от 28.06.2014 № 172-ФЗ «О стратегическом планировании в Российской Федерации»;- Постановление Правительства РФ от 01.10.2015 № 1050 «Об утверждении требований к программам комплексного развития социальной инфраструктуры поселений, городских округов»;- Иные действующие нормативные документы в области развития социальной инфраструктуры
Наименование заказчика Программы	Администрация Уинского муниципального округа Пермского края
Наименование разработчика Программы	Общество с ограниченной ответственностью «Стройреконструкция», 455006, Челябинская область, г. Магнитогорск, ул. Ботаническая, д. 2.
Цели Программы	<ul style="list-style-type: none">- Повышение безопасности, качества и эффективности использования населением объектов социальной инфраструктуры Уинского муниципального округа Пермского края;- Обеспечение доступности объектов социальной инфраструктуры муниципального образования для населения Уинского муниципального округа в соответствии с нормативами градостроительного проектирования;- Обеспечение сбалансированного, перспективного развития социальной инфраструктуры муниципального округа в соответствии с установленными потребностями в объектах социальной инфраструктуры;- Достижение расчетного уровня обеспеченности населения муниципального образования услугами в соответствии с нормативами градостроительного проектирования;



**ПРОГРАММА КОМПЛЕКСНОГО РАЗВИТИЯ СИСТЕМ СОЦИАЛЬНОЙ
ИНФРАСТРУКТУРЫ УИНСКОГО МУНИЦИПАЛЬНОГО ОКРУГА
ПЕРМСКОГО КРАЯ НА ПЕРИОД ДО 2034 ГОДА**

	– Обеспечение эффективности функционирования действующей социальной инфраструктуры.
Задачи Программы	<ol style="list-style-type: none"> 1. Анализ существующего состояния социальной инфраструктуры. 2. Разработка мероприятий (инвестиционных проектов) по проектированию, строительству и реконструкции объектов социальной инфраструктуры Уинского муниципального округа. 3. Оценка объемов и источников финансирования мероприятий (инвестиционных проектов) по проектированию, строительству и реконструкции объектов социальной инфраструктуры Уинского муниципального округа. 4. Выбор целевых индикаторов программы, включающие технико-экономические, финансовые и социально-экономические показатели развития социальной инфраструктуры (устанавливаются по каждому мероприятию и по каждому виду объектов социальной инфраструктуры). 5. Оценка эффективности мероприятий в областях культуры, образования, здравоохранения, физической культуры и массового спорта; 6. Разработка предложений по совершенствованию нормативно-правового и информационного обеспечения развития социальной инфраструктуры, направленные на достижение целевых показателей программы.
Целевые показатели (индикаторы) обеспеченности населения объектами социальной инфраструктуры	<ul style="list-style-type: none"> - Уровень обеспечения детей от 1 до 8 лет местами в учреждениях дошкольного образования (мест на 1000чел); - Уровень обеспечения детей школьного возраста местами для занятий в школе в одну смену (мест на 1000чел); - Доступность клубов, библиотек, учреждений дополнительного образования; - Доступности пользования объектами физической культуры и массового спорта; - Доступность медицинской помощи; - Уровень износа объектов социальной инфраструктуры.
Укрупненное описание запланированных мероприятий по проектированию, строительству	<ul style="list-style-type: none"> - Строительство физкультурно-оздоровительного комплекса; - Строительство новых культурно-досуговых учреждений; - Капитальный ремонт муниципальных учреждений.
Сроки и этапы реализации Программы	<p>Срок реализации Программы: 2024 – 2034 гг.</p> <p>Реализация (выполнение) программы осуществляется с разбивкой по этапам:</p>



ПРОГРАММА КОМПЛЕКСНОГО РАЗВИТИЯ СИСТЕМ СОЦИАЛЬНОЙ
ИНФРАСТРУКТУРЫ УИНСКОГО МУНИЦИПАЛЬНОГО ОКРУГА
ПЕРМСКОГО КРАЯ НА ПЕРИОД ДО 2034 ГОДА

	Первоочередные: 2024 – 2027 Вторая очередь: 2028 – 2032 Расчётный период: 2033 – 2034
Объемы и источники финансирования Программы	Финансирование носит прогнозный характер и подлежит ежегодному уточнению при формировании бюджета муниципального образования Уинский муниципальный округ на соответствующий год. Общий объем финансирования программы до 2034 года составляет 3.350 млн. рублей за счет бюджетных средств разных уровней.
Ожидаемые результаты реализации Программы	Сбалансированное перспективное развитие социальной инфраструктуры муниципального округа с достижением нормативного уровня обеспеченности населения услугами в областях образования, здравоохранения, физической культуры и массового спорта, культуры и искусства.



1. ОБЩИЕ ПОЛОЖЕНИЯ

Программа подготовлена с учетом следующих документов территориального планирования, планировки территорий, а также сведений о планах и программах комплексного социально-экономического развития муниципального образования:

- 1) Земельный кодекс Российской Федерации от 25.10.2001 № 136-ФЗ;
- 2) Градостроительный кодекс Российской Федерации от 29.12.2004 № 190-ФЗ;
- 3) Федеральный закон от 05.05.2014 № 131-ФЗ «О внесении изменений в Градостроительный кодекс Российской Федерации»;
- 4) Федеральный закон от 06.10.2003 № 131-ФЗ «Об общих принципах организации местного самоуправления в Российской Федерации»;
- 5) Федеральный закон от 28.06.2014 № 172-ФЗ «О стратегическом планировании в Российской Федерации»;
- 6) Устав Уинского муниципального округа Пермского края;
- 7) Генеральный план Уинского муниципального округа Пермского края;
- 8) Правила землепользования и застройки Уинского муниципального округа Пермского края;
- 9) Стратегия социально-экономического развития Уинского муниципального района на 2016-2027 годы», утвержденная решением Земского собрания Уинского муниципального района Пермского края № 111 от 17.12.2015 г.;
- 10) Постановление Правительства РФ от 01.10.2015 № 1050 «Об утверждении требований к программам комплексного развития социальной инфраструктуры поселений, городских округов»;
- 11) Приказ Министерства здравоохранения Российской Федерации от 20 июня 2013 года № 388н «Об утверждении Порядка оказания скорой, в том числе скорой специализированной, медицинской помощи»;
- 12) Приказ Министерства спорта России от 25.05.2016 г. № 586 «Об утверждении Методических рекомендаций по развитию сети организаций сферы физической культуры и спорта и обеспеченности населения услугами таких организаций»;
- 13) Приказ Министерства здравоохранения Российской Федерации от 27 февраля 2016 г. № 132н «О Требованиях к размещению медицинских организаций государственной системы здравоохранения и муниципальной системы здравоохранения исходя из потребностей населения»;
- 14) Распоряжение Министерства культуры России от 02.08.2017 г. № Р-965 «Об утверждении Методических рекомендаций субъектам Российской Федерации и органам местного самоуправления по развитию сети организаций культуры и обеспеченности населения услугами организаций культуры»;
- 15) СП 31-115-2006 Открытые физкультурно-спортивные сооружения;
- 16) СП 42.13330.2016 Градостроительство. Планировка и застройка городских и сельских поселений;
- 17) СП 42.13330 "СНиП 2.07.01-89* Градостроительство. Планировка и застройка городских

и сельских поселений" утвержден приказом Министерства строительства и жилищно-коммунального хозяйства Российской Федерации № 1034/пр от 30 декабря 2016 года;
18) СНиП II-Л.15-68 Кинотеатры. Нормы проектирования.

Полномочия муниципальных образований в сфере социальной политики определены Федеральным законом от 06 октября 2003 года № 131-ФЗ «Об общих принципах организации местного самоуправления в Российской Федерации» (далее – Федеральный закон № 131-ФЗ) и реализуются в рамках социальной политики государства во взаимодействии с органами государственной власти.

К основным направлениям социальной политики, реализуемым органами местного самоуправления, относятся:

- содействие занятости населения и обеспечению благоприятных условий труда на предприятиях, расположенных на территории муниципального округа;
- содействие обеспечению граждан жильем путем создания условий для жилищного строительства и прямое обеспечение жилыми помещениями малоимущих граждан, нуждающихся в улучшении жилищных условий;
- участие в обеспечении социальной поддержки отдельных групп населения;
- создание условий для деятельности учреждений культуры и досуга в муниципальном округе, содержание муниципальных учреждений культуры и мест массового отдыха, сохранение памятников истории и культуры, находящихся в собственности округа;
- создание условий для развития физической культуры и спорта в муниципальном округе, содержание муниципальных физкультурно-спортивных сооружений;
- создание условий для формирования среди населения здорового образа жизни, повышения качества и доступности услуг в области здравоохранения;
- реализация муниципальной молодежной политики.

Таким образом, в целом, всю деятельность органов местного самоуправления можно отнести к социальной – в широком смысле, так как она направлена на создание условий для комфортной жизнедеятельности населения муниципального округа.

Настоящая Программа призвана конкретизировать методы, способы и механизмы достижения целей, определенных в рамках федеральной и региональной социальной политики, с учетом особенностей территории муниципального округа. Приоритет отдан развитию социальной сферы в части образования культуры, спорта, молодежной политики и здравоохранения.

2. ХАРАКТЕРИСТИКА СУЩЕСТВУЮЩЕГО СОСТОЯНИЯ СОЦИАЛЬНОЙ ИНФРАСТРУКТУРЫ

2.1 Описание социально - экономического состояния, сведения о градостроительной деятельности Уинского муниципального округа

Муниципальное образование Уинский муниципальный округ расположен в юго-восточной части Пермского края.

Границы Уинского муниципального округа определены законом Пермского края от 20.06.2019 года № 428-ПК «Об образовании нового муниципального образования Уинский муниципальный округ Пермского края».

Площадь округа составляет 1,56 тыс. км². Округ граничит на северо-западе с Кунгурским муниципальным округом, на севере и северо-востоке – с Ординским муниципальным округом, на юго-востоке – с Октябрьским городским округом, на юго-западе – с Чернушинским городским округом, на западе – с Бардымским муниципальным округом Пермского края.

На территории округа расположены 42 населенных пункта. Административный центр округа – с. Уинское, расположен на расстоянии 170 км от краевого центра г. Пермь.

Численность постоянного населения округа по данным Федеральной службы государственной статистики на 01 января 2024 года – 9728 человек, что составляет 0,39% численности населения Пермского края.

Территория:

Площадь округа составляет 1,56 тыс. км². Округ граничит на северо-западе с Кунгурским муниципальным районом, на севере и северо-востоке – с Ординским муниципальным округом, на юго-востоке – с Октябрьским городским округом, на юго-западе – с Чернушинским городским округом, на западе – с Бардымским муниципальным округом Пермского края.

На территории округа расположены 42 населенных пункта. Административный центр округа – с. Уинское, расположен на расстоянии 170 км от областного центра г. Пермь.

Численность постоянного населения округа по данным Федеральной службы государственной статистики на 01 января 2024 года – 9728 человек, что составляет 0,39% численности населения Пермского края.

Особенностью транспортной освоенности территории Уинского округа является полное отсутствие железнодорожного транспорта. В округе развита сеть автомобильных дорог, по которым осуществляется сообщение населенных пунктов друг с другом, а также с административным центром округа.

Основными водными артериями Уинского муниципального округа являются реки Ирень (с притоками Сып, Аспа), Тулва.

Основную долю земель муниципального округа составляют земли лесного фонда и земли сельскохозяйственного назначения, округ является сельскохозяйственной территорией в крае.

Ведущими отраслями хозяйства являются нефтедобывающая промышленность, сельскохозяйственное производство, менее развиты лесозаготовка, строительная промышленность.

Климат и природные условия:

Климат муниципального округа умеренно-континентальный, с продолжительной холодной и многоснежной зимой и сравнительно коротким, теплым летом.

Метеорологические характеристики округа приводятся по данным метеостанции Чернушка, а также используются дополнительные сведения согласно СП 131.13330.2018 «Строительная климатология».

Самым холодным месяцем в году является январь, самым теплым – июль. Абсолютный минимум температуры зимой может достигать – 50°C, максимум летом +38°C. По данным метеостанции Чернушка, средняя многолетняя температура самого холодного месяца –17,1°C, самого жаркого +25,2°C.

Образование устойчивого снежного покрова происходит в среднем во второй декаде ноября, продолжительность снежного покрова – 170 дней. Основное накопление снега идет в начале зимы. Средняя из наибольших декадных высот снежного покрова за зиму составляет 59 сантиметров. Почва промерзает в среднем на глубину 68–76 сантиметров. Разрушение устойчивого снежного покрова приходится на конец второй декады апреля.

Характерной чертой зимней циркуляции являются частые вторжения воздушных масс с севера, а также южные циклоны, с которыми связаны резкие изменения погоды (снегопады, оттепели). В весенне-летний период возможны возвраты холодов, связанные с вторжением холодного арктического воздуха. Нередко похолодания сопровождаются обильным выпадением снега.

Смена теплого и холодного периодов обуславливается переходом температуры воздуха через 0°. Этот переход весной происходит в начале-середине апреля, осенью в третьей декаде октября.

Годовая сумма осадков составляет в среднем 557 миллиметров. За период с апреля по октябрь выпадает 393 миллиметра, за холодный период (ноябрь–март) – 164 миллиметра, максимальный слой суточных осадков (90 миллиметров) приходится на теплый период. Средняя годовая относительная влажность воздуха в Уинском округе составляет 76%, наиболее высокое значение наблюдается в зимнее время (82–84%), летом уменьшается до 65–70%.

Среднегодовая скорость ветра достигает 3,1 метра в секунду. Минимум скорости ветра приходится на летние месяцы. Наибольшее значение скорости ветра приобретают с октября по февраль. Преобладающее направление ветра – южное и юго-западное.

Таблица 1. Среднегодовая повторяемость ветра в % по направлениям

С	СВ	В	ЮВ	Ю	ЮЗ	З	СЗ	Штиль
9	13	6	6	24	17	15	10	9

Таблица 2. Среднемесячная и среднегодовая скорость ветра (м/с)

I	II	III	IV	V	VI	VII	VIII	IX	X	XI	XII	год
3,6	3,4	3,3	3,1	3,3	2,7	2,3	2,3	2,8	3,5	3,6	3,5	3,1



Продолжительность солнечного сияния в году составляет около 1850 часов, наименьшая за год наблюдается в декабре, наибольшая – в июне. В теплое время года от 2 до 5 дней в месяц бывает без солнца, в холодное время года число дней без солнца увеличивается до 15-25 и более. Продолжительность периода с температурой выше 10°C соответствует периоду активной вегетации и равняется в среднем 125 дням с суммой средних суточных температур 1925°C, с температурой выше 15°C соответственно 70 дням и 1266°C. Продолжительность вегетационного периода составляет 160 дней, сумма средних суточных температур за этот период равна 2190°, количество осадков – 393 миллиметра.

Запасы продуктивной влаги в почве к началу сева ранних яровых культур составляют 140–145 миллиметров в метровом почвенном слое.

Значительное негативное влияние на хозяйственное использование территории оказывают туманы, грозы, метели, гололедицы. В августе-сентябре бывает до 24 дней с туманами. Грозы наблюдаются чаще всего летом. Основное число гроз приходится на период с мая по август, в среднем за год отмечается до 30 дней с грозой. Грозы являются опасным метеорологическим явлением, сопровождающимся сильными электрическими разрядами, порывистыми ветрами, сильными ливнями, часто выводят из строя линии электропередач и связи, вызывая пожары, затрудняют работу многих отраслей хозяйства. В зимний период часты метели.

В Уинском округе достаточно благоприятные климатические условия для развития сельского хозяйства в животноводческо-зерновом направлении. Возможна перезимовка озимых культур, многолетних трав и плодово-ягодных культур. Отсутствие интенсивного негативного воздействия на окружающую среду делает территорию округа благоприятной для производства экологически чистой сельскохозяйственной продукции. Вместе с тем частые возвраты холодов весной и в начале лета, заморозки в первой половине лета, осложняют ведение сельского хозяйства в округе.

Население и трудовые ресурсы:

По данным Федеральной службы государственной статистики, на 1 января 2024 г. численность населения Уинского муниципального округа составила 9728 человек, что соответствует 0,4% от общей численности населения Пермского края.

Муниципальный округ имеет довольно однородную этническую структуру с преобладанием русской национальности: национальный состав территории Уинского муниципального округа представлен на 64,4% русскими, на 32,1% татарами, представители других национальностей составляют не более 3,5%.

Период 2015-2024 гг. для Уинского муниципального округа характеризуется снижением численности населения, как и по Пермскому краю в целом.

Численность постоянного населения Уинского округа за 6 лет сократилась на 806 человек или на 10,8%. Изменение численности населения территории обусловлено рядом факторов, ведущие из которых: возрастная структура населения, уровень рождаемости, уровень смертности, уровень и направление миграционных потоков. Неоднородная возрастная структура населения и преобладающий миграционный отток обусловили депопуляцию населения округа.

В течение 2015-2017 гг. наблюдался небольшой рост численности населения, что обусловлено процессами миграционного притока населения в этот период.

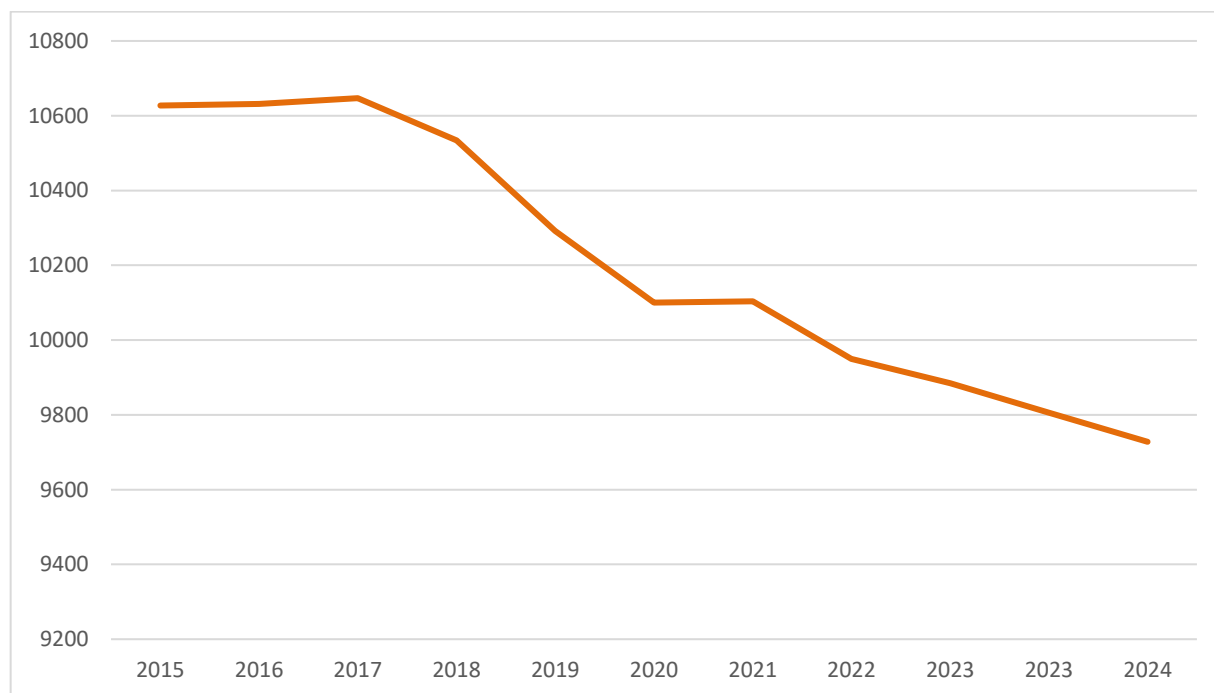


Рисунок 1. Динамика изменения численности населения Уинского муниципального округа в период с 2015 по 2023 гг.

Расселение. Территория муниципального округа заселена неравномерно. Главной особенностью Уинского муниципального округа является низкая плотность населения (примерно на 60% меньше среднего показателя по Пермскому краю) и отсутствие городов и крупных промышленных центров. Плотность населения округа составляет 6,3 человек на 1 кв. км.

На территории округа насчитывается 42 населенных пункта.

Большая часть населения округа (41%) проживает в административном центре округа с. Уинское.

10 населенных пунктов муниципального округа относятся к средним сельским населенным пунктам (с числом жителей от 200 человек до 1 тыс. человек).

Еще 31 населенный пункт относятся к малым сельским населенным пунктам (с числом жителей менее 200 чел.). Из них 5 населенных пунктов (д. Козловка, д. Губаны, д. Грибаны, д. Горшковский выселок, д. Заозеровка) не имеют постоянного населения.

Средняя численность сельских населенных пунктов по округу составляет 240 чел.

Таблица 3. Численность населения Уинского муниципального округа в разрезе населенных пунктов

Тип сельского населенного пункта	Населенный пункт	Численность населения на 01.10.2021г, чел
Большой (от 1 тыс. жителей до 5 тыс. жителей)	с. Уинское	4178
Средний (от 200 человек до 1 тыс. человек)	с. Суда	1055

ПРОГРАММА КОМПЛЕКСНОГО РАЗВИТИЯ СИСТЕМ СОЦИАЛЬНОЙ
ИНФРАСТРУКТУРЫ УИНСКОГО МУНИЦИПАЛЬНОГО ОКРУГА
ПЕРМСКОГО КРАЯ НА ПЕРИОД ДО 2034 ГОДА

Тип сельского населенного пункта	Населенный пункт	Численность населения на 01.10.2021г, чел
Средний (от 200 человек до 1 тыс. человек)	с. Аспа	809
Средний (от 200 человек до 1 тыс. человек)	с. Чайка	699
Средний (от 200 человек до 1 тыс. человек)	д. Иштеряки	338
Средний (от 200 человек до 1 тыс. человек)	с. Нижний Сып	431
Средний (от 200 человек до 1 тыс. человек)	с. Верхний Сып	359
Средний (от 200 человек до 1 тыс. человек)	с. Барсаи	322
Средний (от 200 человек до 1 тыс. человек)	д. Ломь	260
Средний (от 200 человек до 1 тыс. человек)	п. Аспинский	208
Средний (от 200 человек до 1 тыс. человек)	с. Воскресенское	197
Средний (от 200 человек до 1 тыс. человек)	д. Красногорка	161
Малый (менее 200 человек)	д. Усть-Телес	201
Малый (менее 200 человек)	д. Кочешовка	119
Малый (менее 200 человек)	д. Салаваты	80
Малый (менее 200 человек)	д. Сосновка	83
Малый (менее 200 человек)	с. Усановка	87
Малый (менее 200 человек)	д. Большой Ась	67
Малый (менее 200 человек)	д. Митрохи	67
Малый (менее 200 человек)	д. Курмакаш	42
Малый (менее 200 человек)	д. Телес	62
Малый (менее 200 человек)	д. Малая Аспа	47
Малый (менее 200 человек)	п. Иренский	20
Малый (менее 200 человек)	д. Средний Сып	39
Малый (менее 200 человек)	д. Забродовка	26
Малый (менее 200 человек)	д. Мизево	20
Малый (менее 200 человек)	д. Чесноковка	28
Малый (менее 200 человек)	д. Малое Рогожниково	26
Малый (менее 200 человек)	д. Малый Усекай	20
Малый (менее 200 человек)	д. Верхняя Тулва	10
Малый (менее 200 человек)	д. Казьяшка	11
Малый (менее 200 человек)	д. Шамагулы	6
Малый (менее 200 человек)	д. Горшковский Выселок	0
Малый (менее 200 человек)	д. Екатериновка	4
Малый (менее 200 человек)	д. Луговая	12
Малый (менее 200 человек)	д. Салакайка	4
Малый (менее 200 человек)	п. Первомайский	4
Малый (менее 200 человек)	д. Михайловка	2
Малый (менее 200 человек)	д. Козловка	0
Малый (менее 200 человек)	д. Грибаны	0
Малый (менее 200 человек)	д. Губаны	0
Малый (менее 200 человек)	д. Заозеровка	0



Возрастная структура населения. В Уинском муниципальном округе, как и в целом по Пермскому краю, возрастная структура населения представляет собой регрессивный тип воспроизводства, что отражено в возрастной пирамиде населения. При этом в возрастной пирамиде ярко выражена асимметрия между полами, что связано со значительной разницей в продолжительности жизни между мужчинами и женщинами (таблица 4).

Таблица 4.

Возраст	Женщины	Мужчины
от 4	215	218
10-14	357	340
20-24	191	270
30-34	293	380
40-44	315	270
50-54	375	391
60-64	507	432
70+	671	313



Рисунок 2. Половозрастная структура населения Уинского муниципального округа на 1 октября 2021г.

Современная возрастная структура муниципального округа сформировалась под влиянием двух групп факторов:

1. Демографических изменений, произошедших повсеместно в стране и ее субъектах.
2. За счет воздействий, связанных с экономическими и социальными изменениями, произошедшими в самом регионе.

Характерной особенностью возрастной структуры для Уинского округа на 1 октября 2021г. в целом является довольно высокая доля лиц старше трудоспособного возраста - она составляет 27,7% (2796 чел.). Удельный вес населения в трудоспособном возрасте составляет 53,5% (5408 чел.), доля лиц моложе трудоспособного возраста равна 18,8% (1900 чел.).

При этом, как и в целом по Пермскому краю, в период с 2015 года в Уинском округе доля населения трудоспособного возраста стабильно сокращается, на фоне роста доли населения старше трудоспособного возраста.

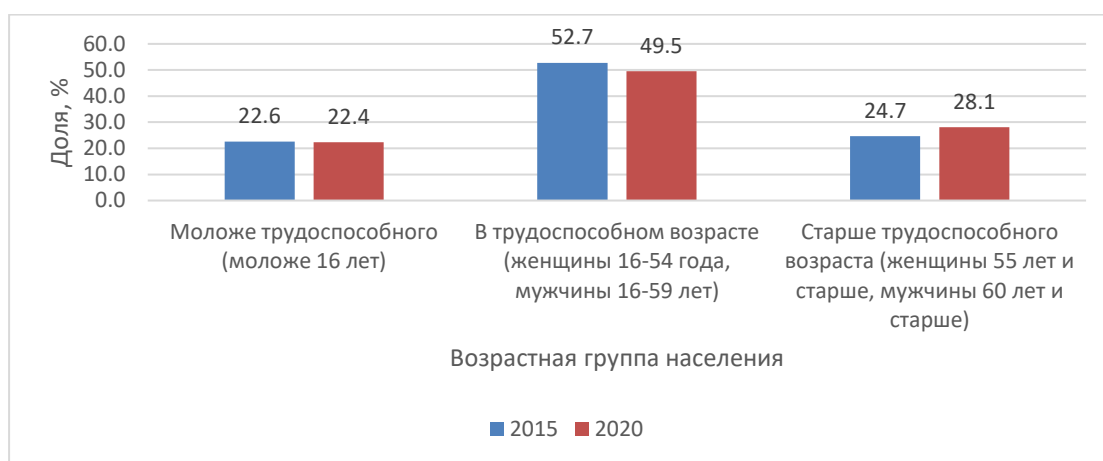


Рисунок 3. Динамика изменения возрастной структуры населения Уинского муниципального округа в период с 2015 по 2023 гг.

Рождаемость, смертность и естественный прирост (убыль) населения.

Коэффициент рождаемости: 2020 год – 8,7, 2021 – 10,3, 2022 – 8,2, 2023 – 7,2. Коэффициент смертности: 2020 год – 18,9, 2021 год – 19,8, 2022 – 15,6, 2023 – 13,5.

Динамика уровня рождаемости Уинского муниципального округа в период 2015-2023 гг. характеризуется снижением общего коэффициента рождаемости. Наиболее низкий коэффициент рождаемости за исследуемый период был отмечен в 2023 году. Наиболее высокий коэффициент рождаемости был зафиксирован в 2016 году. Средний коэффициент рождаемости за период с 2014 по 2023 гг. составляет 11,6 промилле (низкий), что выше коэффициента рождаемости по Пермскому краю в целом.

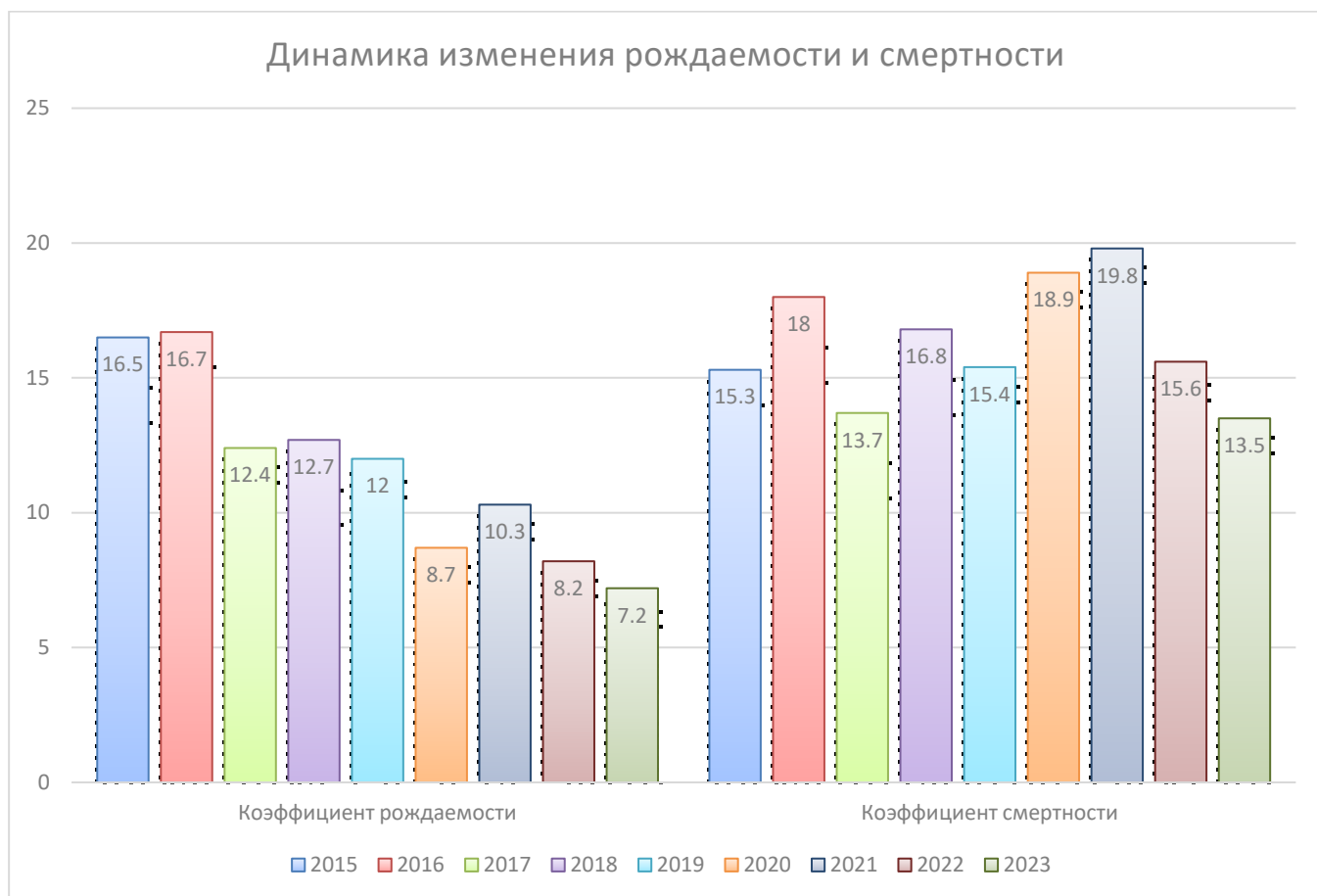


Рисунок 4. Динамика изменения рождаемости и смертности населения Уинского муниципального округа в период с 2015 по 2023 гг.

Наряду с показателями рождаемости полное представление о процессе воспроизводства населения дают показатели смертности. Характерными чертами смертности Уинского муниципального округа являются:

- А. Довольно высокие показатели смертности;
- В. Нестабильность изменения показателей смертности;
- С. Высокие и неравномерно развивающиеся показатели младенческой смертности.

Решающее значение при исследовании динамики и воспроизводства населения принадлежит естественному приросту населения, итоговым показателем которого служит коэффициент естественного прироста (убыли). Результатом естественного прироста (убыли) населения является комплексное взаимодействие процессов рождаемости и смертности, а также до определенной меры сказывается влияние брачности и разводимости.

В результате превышения уровня смертности над уровнем рождаемости в 2015-2023 гг., на территории округа преобладают процессы естественной убыли населения.

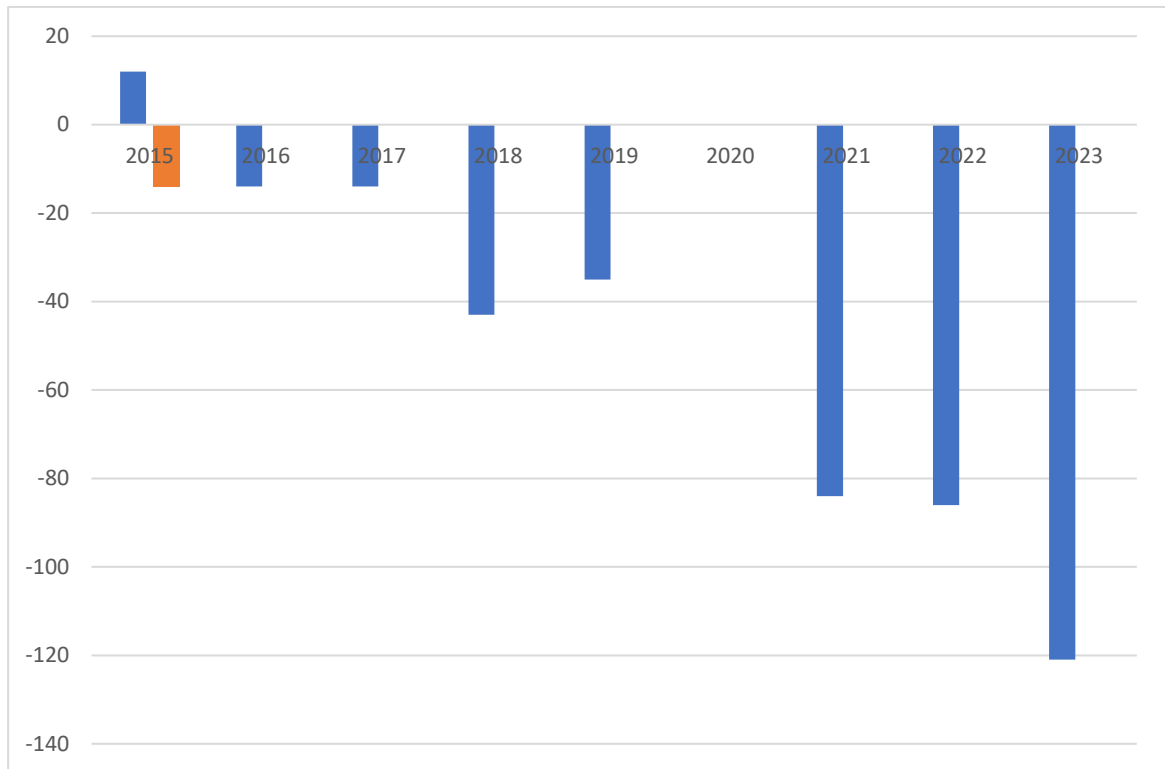


Рисунок 5. Естественный прирост/убыль населения в Уинском муниципальном округе в период с 2015 по 2023 гг. (чел.)

Миграция населения.

Миграционный прирост (убыль) 2021 год - -84, 2022 - -86, 2023 год - -121.

При анализе демографической составляющей на территории Уинского округа наряду с показателями естественного движения населения существенное влияние оказывает миграция.





Рисунок 6. Динамика изменения миграционного оттока (притока) населения в период с 2015 по 2023 гг.

Миграция в Уинском муниципальном округе оказывает крайне негативное влияние на процесс воспроизводства населения, а, следовательно, и на воспроизводство трудовых ресурсов. При этом мотивация выезда различна, но основными факторами, которые побуждают население покинуть округ, являются низкий уровень социальной сферы, отсутствие рабочих мест. Это находит свое отражение в социальном самочувствии жителей. Главным образом округ покидает трудоспособное население, в результате чего, возникают выраженные диспропорции в возрастной структуре.

Размер эмиграции определяется потребностями близлежащих населенных пунктов в дополнительной рабочей силе, их демографической емкостью. Поэтому среди желающих выехать возникает сильная конкуренция. Преимущества имеют те граждане, у кого более высокое образование, квалификация, подходящий возраст и семейный статус. Таким образом, уезжают наиболее квалифицированные и инициативные жители. Происходит своего рода отбор, в итоге которого, муниципальный округ теряет лучшие кадры. Люди стремятся туда, где лучшие условия жизни и работы.

Объяснение причин миграционного оттока из Уинского муниципального округа, требует более тщательного изучения и сравнения условий жизни в населенных пунктах округа с одной стороны и населенных пунктах, принимающих население – с другой. По той же причине происходит внутренняя миграция – трудоспособное население стремится переселиться в с. Уинское, административный, экономический и культурный центр округа, что влияет на формирование высокой доли трудоспособного населения в с. Уинское.

Характеристика состояния трудовых ресурсов Уинского муниципального округа

Как правило, численность экономически активного населения превышает численность населения трудоспособного возраста, однако в Уинском муниципальном округе наблюдается обратное соотношение величин, что происходит за счет минимального участия в трудовой деятельности лиц пенсионных возрастов, недостатка вакантных мест для молодежи.

Факторами, определяющими особенность рынка труда Уинского муниципального округа, являются:

- естественная убыль населения;
- высокий уровень занятости населения в сельском и домашнем хозяйстве;
- высокий уровень незарегистрированной занятости в сфере сельского хозяйства и в лесопромышленном комплексе;
- низкий уровень профессиональной подготовки трудовых ресурсов.

Структура занятости по сферам экономической деятельности представлена в таблице 5 и на рисунке 7. Следует отметить, что численность работающих, распределение их по отраслям производства указаны на основании недостаточно полных данных, представленных администрацией муниципального округа, и являются ориентировочными.

В структуре занятости населения по сферам экономической деятельности на начало 2024 г. наибольшая доля занятых по муниципальному округу в образовании и учреждениях культуры (30,3%), государственном управлении и военной безопасности (26,9%), здравоохранении (11,4%), доля занятости в прочих сферах составляет 31,4%.

Таким образом, можно сказать, что существенная часть экономически активного населения занята в сферах обеспечения жизнедеятельности округа, что характерно для большинства сельских территорий Пермского края.



**ПРОГРАММА КОМПЛЕКСНОГО РАЗВИТИЯ СИСТЕМ СОЦИАЛЬНОЙ
ИНФРАСТРУКТУРЫ УИНСКОГО МУНИЦИПАЛЬНОГО ОКРУГА
ПЕРМСКОГО КРАЯ НА ПЕРИОД ДО 2034 ГОДА**



Рисунок 7. Характеристика занятости населения Уинского муниципального округа на начало 2024г.

Таблица 5. Характеристика занятости населения Уинского муниципального округа на начало 2024г.

Вид деятельности	Число занятых на начало 2024 года, чел.
-образование, учреждения культуры	291
-государственное управление и обеспечение военной безопасности; обязательное социальное обеспечение	286
-добыча полезных ископаемых	281
-оптовая и розничная торговля; ремонт автотранспортных средств, бытовых изделий и предметов личного пользования	249
-сельское хозяйство, охота и лесное хозяйство	226
-строительство	209
-здравоохранение и предоставление социальных услуг	137
-обрабатывающие производства	128
-транспорт и связь	112
-производство и распределение электроэнергии, газа и воды	56
-предоставление прочих коммунальных, социальных и персональных услуг	37
-гостиницы и рестораны	31
-финансовая деятельность	19



Анализ безработицы:

На начало 2024 г. численность безработных Уинского муниципального округа, официально зарегистрированных в службе занятости населения, составляет 22 человека или 0,74% от экономически активного населения. Уровень зарегистрированной безработицы в округе выше уровня зарегистрированной безработицы в среднем по Пермскому краю (0,7 % на 1 января 2024г.).

Безработица особенно сильно затрагивает женщин, а также молодежь, на положение которой на рынке труда должно быть обращено особое внимание. В последние годы положение осложняется тем, что ситуация на рынках труда приобретает новые черты – повышаются требования к качеству рабочей силы, растет спрос на квалифицированные кадры, а на практике, зачастую, сохраняется профессионально-квалификационное несоответствие между требованиями работодателей и уровнем профессиональной подготовки имеющихся трудовых ресурсов.

Прогноз демографического развития Уинского муниципального округа:

Предположительный прогноз демографического развития Уинского муниципального округа был разработан на базе прогноза демографического развития Пермского края, а также с учетом «Стратегии социально-экономического развития Уинского муниципального района на 2016-2027 годы», утвержденной решением Земского собрания Уинского муниципального района Пермского края № 111 от 17.12.2015 г.

Ключевым пунктом прогноза демографического развития муниципального округа являлось предположение, что региональные демографические различия в Пермском крае существенно не изменятся. Кроме того, предполагалось, что в будущем не произойдет значительных изменений социально-экономических показателей в самом муниципальном округе.

При составлении прогноза было разработано несколько сценариев развития основных демографических показателей (рождаемости, смертности и миграции). Результатом комбинаций этих сценариев явились два варианта прогнозного развития: пессимистический и оптимистический (таблица 3.). Основой *пессимистического варианта* прогноза служит предположение о неизменности в период проектного срока (до 2034 г.) тенденций в развитии демографических показателей. *Оптимистический вариант* основывается на предположении относительного улучшения социально-экономического развития как Пермского края в целом, так и Уинского муниципального округа в частности. Данный вариант демографического прогноза предполагает некоторый прогресс в экономике и значительные вложения в социальную сферу, которые могли бы привести к минимизации темпов сокращения численности населения. Прогнозируется, что будут выполнены меры по сокращению убыли населения, вследствие чего произойдут положительные изменения в возрастной структуре населения за счет роста доли детей.

При обоих вариантах прогнозного развития численности и структуры населения Уинского муниципального округа был использован метод компонент (метод возрастной передвижки), который основан на применении уравнения демографического баланса. Суть этого метода заключается в отслеживании движения отдельных когорт (в нашем случае трех возрастных групп населения) в соответствии с заданными прогнозными параметрами процессов рождаемости, смертности и миграции. Т.е., с одной стороны, определяется численность населения каждого отдельного возраста в соответствии с прогнозными повозрастными вероятностями смерти, с

ПРОГРАММА КОМПЛЕКСНОГО РАЗВИТИЯ СИСТЕМ СОЦИАЛЬНОЙ
ИНФРАСТРУКТУРЫ УИНСКОГО МУНИЦИПАЛЬНОГО ОКРУГА
ПЕРМСКОГО КРАЯ НА ПЕРИОД ДО 2034 ГОДА

другой стороны, определяются повозрастные уровни рождаемости для вычисления числа рождений на каждый искомый год прогнозного периода.

Таблица 6. Варианты прогноза демографического развития Уинского муниципального округа

Демографическая категория	Численность, человек					Доля, %				
	2020 г.	2025 г.	2030 г.	2035 г.	2040 г.	2020 г.	2025 г.	2030 г.	2035 г.	2040 г.
<i>Пессимистический вариант</i>										
Моложе трудоспособного возраста	2 259	2 417	2 148	1 892	1 818	22,4	24,8	23,2	21,7	22,5
В трудоспособном возрасте	5 008	4 079	3 747	3 577	3 348	49,5	41,8	40,4	41,1	41,4
Старше трудоспособного возраста	2 837	3 259	3 372	3 236	2 914	28,1	33,4	36,4	37,2	36,1
<i>Всего</i>	<i>10 104</i>	<i>9 755</i>	<i>9 267</i>	<i>8 705</i>	<i>8 081</i>	<i>100</i>	<i>100</i>	<i>100</i>	<i>100</i>	<i>100</i>
<i>Оптимистический вариант</i>										
Моложе трудоспособного возраста	2 259	2 272	2 098	2 203	2 460	22,4	22,9	21,4	22,4	24,7
В трудоспособном возрасте	5 008	4 374	4 325	4 333	4 479	49,5	44,2	44,1	44,1	44,9
Старше трудоспособного возраста	2 837	3 259	3 394	3 298	3 035	28,1	32,9	34,6	33,5	30,4
<i>Всего</i>	<i>10 104</i>	<i>9 904</i>	<i>9 817</i>	<i>9 834</i>	<i>9 973</i>	<i>100</i>	<i>100</i>	<i>100</i>	<i>100</i>	<i>100</i>



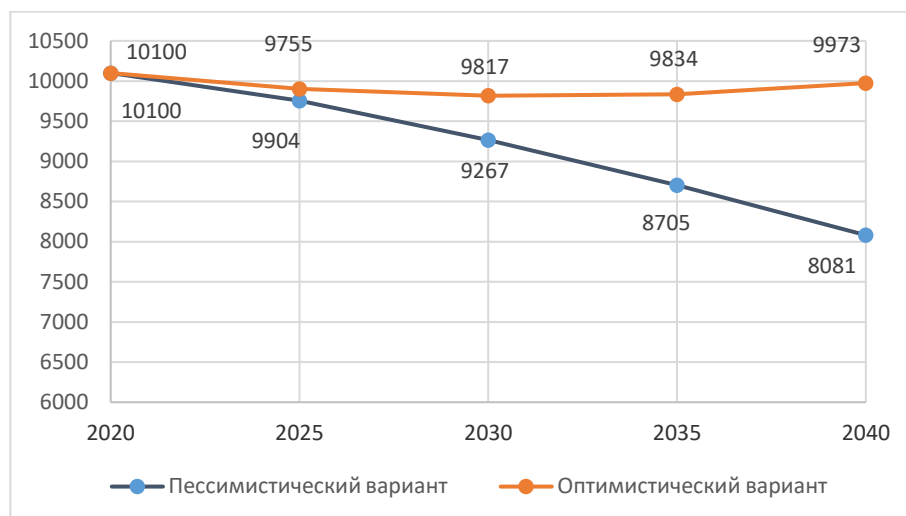


Рисунок 8. Прогноз численности населения Уинского муниципального округа на период до 2040 г

Пессимистический вариант.

Пессимистический вариант прогноза численности населения основан на предположениях о том, что на расчетный срок в округе коэффициент рождаемости в среднем будет равен краевому уровню (12,48 промилле), а процессы миграционной убыли населения сохранятся на уровне 2015-2019 гг.

При данном варианте развития демографических процессов в течение периода 2020-2040 гг. можно ожидать убыль населения на 2,019 тыс. чел. Численность населения Уинского муниципального округа к 2025 г. сократится на 3,4%, а к 2040 г. – на 20% по сравнению с 2020 г. Численность населения в 2034 г. прогнозируется на уровне 8,081 тыс. чел.

Сокращение численности населения следует ожидать в возрастных группах в трудоспособном возрасте и моложе трудоспособного возраста.

Значительнее всего, за счет высокого миграционного оттока, снизится доля населения в трудоспособном возрасте, к 2040 г. численность населения этой возрастной группы составит 3348 чел. или 41,4% от общей численности.

Несколько сократится численность населения моложе трудоспособного возраста (1818 чел. к 2040 г.), доля этой группы населения в общей численности составит 22,5%.

Численность и доля населения старше трудоспособного возраста будет расти. К 2040 г. эти показатели составят 2914 чел. и 36,1% соответственно.

Наряду с сокращением численности населения и изменением долевого соотношения возрастных групп, предполагается изменение демографической нагрузки на трудоспособное население, общая демографическая нагрузка к 2040 г. увеличится с 1,02 до 1,41.

Оптимистический вариант.

Оптимистический вариант прогноза численности населения основан на предположениях о том, что на расчетный срок в округе коэффициент рождаемости будет поддерживаться на уровне среднего за 2015-2019 гг. (14,1 промилле), коэффициент смертности будет постепенно уменьшаться, и к расчетному сроку достигнет уровня стран восточной Европы, а миграционные

процессы будут постепенно стабилизироваться и к 2040г. миграционная убыль населения достигнет нуля.

При данном варианте развития демографических процессов в течение периода 2020-2040 гг. можно ожидать убыль населения на 0,127 тыс. чел. Численность населения Уинского муниципального округа к 2025 г. сократится на 1,9%, а к 2040 г. – на 1,25% по сравнению с 2020 г. Численность населения в 2040 г. прогнозируется на уровне 9,97 тыс. чел.

Сокращение численности населения следует ожидать в возрастной группе трудоспособного возраста.

За счет прогнозируемого миграционного оттока снизится доля населения в трудоспособном возрасте, к 2040 г. численность населения этой возрастной группы составит 4479 чел. или 44,9% от общей численности.

Численность и доля населения моложе трудоспособного возраста будет расти (2460 чел. и 24,7% к 2040 г. соответственно).

Также будет расти численность и доля населения старше трудоспособного возраста. К 2040 г. эти показатели составят 3035 чел. и 30,4% соответственно.

Наряду с сокращением численности населения и изменением долевого соотношения возрастных групп, предполагается изменение демографической нагрузки на трудоспособное население, общая демографическая нагрузка к 2040 г. увеличится с 1,02 до 1,23.

Важно отметить, что в современных условиях необходимо стремиться к реализации оптимистического сценария в полном объеме, проводя осмысленную демографическую и миграционную политику. В связи с этим за основу при планировании социально-экономического развития Уинского округа принимается оптимистический сценарий.

Прогноз занятости населения Уинского муниципального округа:

Прогнозирование на долгосрочную перспективу размера и структуры трудовых ресурсов опирается на демографический прогноз и корректируется миграционными потоками. Оценить ситуацию, которая может сложиться в будущем, можно опираясь на прогнозируемые показатели численности населения в трудоспособном возрасте и демографической нагрузки населения моложе и старше трудоспособного возраста по отношению к трудоспособному.

Численность трудоспособного населения сократится как при оптимистическом, так и при пессимистическом вариантах демографического прогноза (таблица 7). Оба варианта предполагают увеличение демографической нагрузки.



Таблица 7. Прогноз занятости населения Уинского муниципального округа

Наименование показателя	Фактически 2020 г.	Оптимистический прогноз		Пессимистический прогноз	
		2025 г.	2040 г.	2025 г.	2040 г.
Всего, чел.	10104	9904	9834	9755	8081
Численность населения в трудоспособном возрасте, чел.	5008	4374	4479	4079	3348
Удельный вес населения в трудоспособном возрасте, %	49,5	44,2	44,9	41,8	41,4
Коэффициент демографической нагрузки	1,02	1,26	1,23	1,39	1,41

Отличие оптимистического варианта прогноза от пессимистического заключается в более высоком прогнозе рождаемости населения, максимального привлечения трудовых ресурсов, стабильном развитии существующих предприятий муниципального округа, развитии экономики округа.

Оптимистический вариант прогноза предполагает меньшее снижение доли численности населения в трудоспособном возрасте к расчетному сроку, а также меньший рост коэффициент демографической нагрузки.

Принципиального изменения структуры занятости по отраслям в Уинском округе в течение расчетного срока не прогнозируется.

Основные сложности развития рынка труда Уинского муниципального округа связаны:

- с низким профессиональным уровнем трудовых ресурсов;
- со старением возрастной структуры населения;
- высокой степенью неофициальной занятости в лесопромышленном и сельскохозяйственном секторах экономики;
- низкой деловой активностью населения;
- высоким уровнем незарегистрированной безработицы;
- общим спадом экономики округа.

Поэтому приоритетными должны стать целевые программы, направленные на стабилизацию демографической ситуации и эффективное использование имеющихся на территории трудовых ресурсов. Это меры, способствующие росту рождаемости, снижению смертности в трудоспособных возрастах и трудоустройству желающих работать лиц пенсионных возрастов. Перспективы развития трудовых ресурсов следует преимущественно ориентировать на местные нужды, в соответствии с потребностями местного рынка труда и системой профессиональной подготовки трудовых кадров.



Социальная инфраструктура:

К учреждениям и предприятиям социального и культурно-бытового обслуживания населения относятся: учреждения образования, культуры, здравоохранения и социального обеспечения, спортивные сооружения, предприятия торговли, магазины повседневного спроса, предприятия общественного питания и бытового обслуживания.

Развитие сферы обслуживания неразрывно связано с качеством жизни населения, с созданием различных возможностей проведения свободного времени, с формированием облика населенных пунктов и ростом их привлекательности для населения. Настоящим проектом предусматривается всестороннее и полное обеспечение населения Уинского муниципального округа объектами социального и коммунально-бытового назначения, объектами инженерной инфраструктуры и благоустройства территории в соответствии с нормативными показателями «Местных нормативов градостроительного проектирования Уинского муниципального округа Пермского края», утвержденными Постановлением администрации Уинского муниципального округа № 259-01-03-177 от 19.05.2022 г (далее - МНГП) и СП 42.13330.2016 «СНиП 2.07.01-89* Градостроительство. Планировка и застройка городских и сельских поселений».

Определение емкости объектов культурно-бытового назначения выполнено по укрупненным показателям с целью определения потребности территории в отдельных видах услуг.

Проектом предлагается торгово-бытовые и досуговые потребности инвалидов удовлетворять в общей сети учреждений, предназначенных для использования всеми категориями населения и снабженных специальными устройствами для удобства пользования маломобильной группой населения.

Показатели обеспеченности муниципального образования объектами социальной инфраструктуры проанализированы ниже в разрезе каждого из структурных элементов.

Сложившийся уровень обеспеченности населения Уинского муниципального округа услугами в областях образования, здравоохранения, физической культуры, массового спорта и культуры

Учреждения образования:

По данным администрации округа, в системе образования на начало 2024 года функционирует 1 детская дошкольная организация, 6 структурных подразделений для дошкольников, 8 общеобразовательных учреждений, 2 учреждения дополнительного образования (таблица 8).

Во всех образовательных организациях созданы безопасные условия для пребывания детей: все организации обеспечены централизованными системами водо-, теплоснабжениями, канализацией, имеющиеся помещения рационально используются для ведения уставной деятельности.

На протяжении трех последних лет сохраняется тенденция сокращения контингента учащихся на всех ступенях обучения.



ПРОГРАММА КОМПЛЕКСНОГО РАЗВИТИЯ СИСТЕМ СОЦИАЛЬНОЙ
ИНФРАСТРУКТУРЫ УИНСКОГО МУНИЦИПАЛЬНОГО ОКРУГА
ПЕРМСКОГО КРАЯ НА ПЕРИОД ДО 2034 ГОДА

Таблица 8. Учреждения образования, располагающиеся на территории Уинского округа

№ п/п	Наименование учреждения	Местонахождение	Количество мест	Необходимые мероприятия
<i>Детские дошкольные учреждения</i>				
1	Муниципальное казенное дошкольное образовательное учреждение «Уинский детский сад «Улыбка»»	с. Уинское	250	Заккрытие отделения по ул. Ленина.
2	Муниципальное бюджетное общеобразовательное учреждение «Аспинская средняя общеобразовательная школа» (структурное подразделение детский сад «Пчелка»)	с. Аспа	110	Ремонт детского сада
3	Муниципальное бюджетное общеобразовательное учреждение «Судинская средняя общеобразовательная школа» (структурное подразделение детский сад «Семицветик»)	с. Суда	75	-
4	Муниципальное казенное общеобразовательное учреждение «Чайкинская средняя общеобразовательная школа» имени Героя Советского Союза Сибатуллин Лутфуллы Сибатуловича (структурное подразделение детский сад «Солнышко» село Чайка)	с. Чайка	40	Ремонт детского сада
5	Муниципальное бюджетное общеобразовательное учреждение «Иштеряковская основная общеобразовательная школа» (структурное подразделение детский сад)	д. Иштеряки	50	-
6	Муниципальное бюджетное общеобразовательное учреждение «Верхнесыповская основная общеобразовательная школа» (структурное подразделение детский сад)	с. Верхний Сып	20	-



ПРОГРАММА КОМПЛЕКСНОГО РАЗВИТИЯ СИСТЕМ СОЦИАЛЬНОЙ
ИНФРАСТРУКТУРЫ УИНСКОГО МУНИЦИПАЛЬНОГО ОКРУГА
ПЕРМСКОГО КРАЯ НА ПЕРИОД ДО 2034 ГОДА

№ п/п	Наименование учреждения	Местонахождение	Количество мест	Необходимые мероприятия
7	Муниципальное казенное общеобразовательное учреждение «Нижне-Сыповская основная общеобразовательная школа» (структурное подразделение детский сад)	с. Нижний Сып	35	-
Общеобразовательные учреждения				
1	Муниципальное бюджетное общеобразовательное учреждение «Уинская средняя общеобразовательная школа»	с. Уинское	500	Ремонт школы
2	Муниципальное бюджетное общеобразовательное учреждение «Аспинская средняя общеобразовательная школа»	с. Аспа	500	Ремонт школы
3	Муниципальное бюджетное общеобразовательное учреждение «Судинская средняя общеобразовательная школа»	с. Суда	260	Ремонт школы
4	Муниципальное казенное общеобразовательное учреждение «Чайкинская средняя общеобразовательная школа» имени Героя Советского Союза Сибатуллина Лутфуллы Сибавича	с. Чайка	275	Капитальный ремонт
5	Муниципальное бюджетное общеобразовательное учреждение «Ломовская средняя общеобразовательная школа»	д. Ломь	192	Ремонт кровли
6	Муниципальное бюджетное общеобразовательное учреждение «Иштеряковская основная общеобразовательная школа»	д. Иштеряки	145	-
7	Муниципальное бюджетное общеобразовательное учреждение «Верхнесыповская основная общеобразовательная школа»	с. Верхний Сып	60	-



ПРОГРАММА КОМПЛЕКСНОГО РАЗВИТИЯ СИСТЕМ СОЦИАЛЬНОЙ
ИНФРАСТРУКТУРЫ УИНСКОГО МУНИЦИПАЛЬНОГО ОКРУГА
ПЕРМСКОГО КРАЯ НА ПЕРИОД ДО 2034 ГОДА

№ п/п	Наименование учреждения	Местонахождение	Количество мест	Необходимые мероприятия
8	Муниципальное казенное общеобразовательное учреждение «Нижне-Сыповская основная общеобразовательная школа»	с. Нижний Сып	60	Строительство нового здания школы в с. Н. Сып в 2024 году
Учреждения дополнительного образования				
1	Муниципальное бюджетное учреждение дополнительного образования «Уинская детская школа искусств»	с. Уинское	267	-
2	Муниципальное казенное образовательное учреждение дополнительного образования «Уинская детско-юношеская спортивная школа единоборств «ЮНИКС»	с. Уинское	206	Увеличение количества мест

В соответствии с МНГП уровень обеспеченности детскими дошкольными организациями должен составлять 50 мест на 1000 жителей, общеобразовательными школами – 120 мест на 1000 жителей, учреждениями дополнительного образования – 22 места на 10000 жителей.

Таблица 9. Нормативная потребность Уинского муниципального округа в учреждениях образования

Период	Численность населения, чел.	Детские дошкольные организации		Общеобразовательные школы		Учреждения дополнительного образования	
		Имеющиеся кол-во мест	Нормативное кол-во мест	имеющиеся кол-во мест	Нормативное кол-во мест	имеющиеся кол-во мест	Нормативное кол-во мест
2020 г.	10104	450	505	2080	2080	473	473
I очередь 2027 г.	9904		450		2080		473
расч.срок 2034 г.	9973		450		2080		473



Основные проблемы общего образования Уинского округа:

- недостаточная удовлетворенность населения Уинского округа доступностью и качеством общеобразовательных услуг;
- недостаточный выбор вариативных форм получения образования для детей с различным уровнем образовательных потребностей;
- недостаточный уровень доступности качественных информационных ресурсов для школьников Уинского округа, отсутствие единой окружной информационной системы с инфраструктурой, обеспечивающей эффективное применение информационно-коммуникационных технологий;
- дефицит кадров педагогических работников;
- недостаточность условий для обеспечения доступного качественного образования детям с ограниченными возможностями здоровья;
- несоответствие материально-технической оснащенности общеобразовательных учреждений (организаций) требованиям новых образовательных стандартов;
- недостаточность финансирования малокомплектных школ.

На территории Уинского муниципального округа действует муниципальная программа «Развитие системы образования в Уинском муниципальном округе на 2024-2026 годы», утвержденная постановлением Администрации Уинского муниципального округа № 259-01-03-318 от 07.11.2023 г.

В рамках подпрограммы «Развитие системы дошкольного образования» планируется:

1. Обеспечение деятельности казенных учреждений.
2. Обеспечение воспитания и обучения детей-инвалидов в муниципальных дошкольных образовательных организациях и на дому.
3. Предоставление мер социальной поддержки педагогическим работникам муниципальных образовательных организаций.
4. Предоставление социальных гарантий и льгот педагогическим работникам дошкольных и образовательных организаций.
5. Обеспечение государственных гарантий реализации прав на получение общедоступного и бесплатного дошкольного образования в муниципальных дошкольных образовательных организациях.

В рамках подпрограммы «Развитие системы начального, основного, среднего общего образования» планируются мероприятия, в том числе направленные на:

1. Обеспечение деятельности образовательных учреждений.
2. Предоставление общедоступного и бесплатного дошкольного, начального общего, основного общего, среднего общего образования, а также дополнительного образования в общеобразовательных организациях.
4. Социальная поддержка учащихся.
5. Формирование новой технологической среды в системе образования, в том числе развитие нового поколения учебных материалов (включая учебники), образовательных электронных интернет - ресурсов, введение современных электронных систем управления школой.
6. Мероприятия, обеспечивающие повышение доступности и качества общего образования.



7. Ремонт общеобразовательных учреждений.

Учреждения культуры:

Одной из важных составляющих развития Уинского муниципального округа является развитие сферы культуры, спорта и молодежной политики, направленной на повышение уровня и улучшения качества жизни населения в части предоставления услуг учреждений культуры, спортивных сооружений, создание благоприятных условий для организации досуга, отдыха населения, реализации человеческого потенциала жителей округа.

В настоящее время при управлении культуры спорта и молодежной политики сосредоточены 3 учреждения окружного звена: Муниципальное бюджетное учреждение «Уинский центр культуры и досуга (МБУ «Уинский ЦКД»», Муниципальное казенное учреждение культуры «Уинский народный краеведческий музей им. М.Е. Игошева», Муниципальное казенное учреждение культуры «Уинская центральная библиотечная система» (МКУК «Уинская ЦБС»).



ПРОГРАММА КОМПЛЕКСНОГО РАЗВИТИЯ СИСТЕМ СОЦИАЛЬНОЙ
ИНФРАСТРУКТУРЫ УИНСКОГО МУНИЦИПАЛЬНОГО ОКРУГА
ПЕРМСКОГО КРАЯ НА ПЕРИОД ДО 2034 ГОДА

Таблица 10. Учреждения культуры на территории Уинского муниципального округа

№ п/п	Наименование учреждения	Местонахождение	Ведомственная принадлежность	Единицы измерения	Количество единиц	Необходимые мероприятия
<i>Учреждения культуры клубного типа</i>						
1	Муниципальное бюджетное учреждение «Уинский центр культуры и досуга»	с. Уинское	Управление культуры, спорта и молодежной политики	мест	188	реставрация здания (памятника культурного наследия «Церковь Петра и Павла» (Уинский РДК))
2	Нижнесыповской сельский дом культуры	с. Нижний Сып	Структурное подразделение МБУ «Уинский ЦКД»	мест	132	-
3	Верхнесыповской сельский дом культуры	с. Верхний Сып	Структурное подразделение МБУ «Уинский ЦКД»	мест	128	строительство нового ДК
4	Ломовской сельский дом культуры	д. Ломь	Структурное подразделение МБУ «Уинский ЦКД»	мест	96	-
5	Митрохинский сельский дом культуры	д. Митрохи	Структурное подразделение МБУ «Уинский ЦКД»	мест	47	-
6	Аспинский сельский дом культуры	с. Аспа	Структурное подразделение МБУ «Уинский ЦКД»	мест	200	-



**ПРОГРАММА КОМПЛЕКСНОГО РАЗВИТИЯ СИСТЕМ СОЦИАЛЬНОЙ
ИНФРАСТРУКТУРЫ УИНСКОГО МУНИЦИПАЛЬНОГО ОКРУГА
ПЕРМСКОГО КРАЯ НА ПЕРИОД ДО 2034 ГОДА**

№ п/п	Наименование учреждения	Местонахождение	Ведомственная принадлежность	Единицы измерения	Количество единиц	Необходимые мероприятия
7	Красногорский сельский дом культуры	д. Красногорка	Структурное подразделение МБУ «Уинский ЦКД»	мест	45	капитальный ремонт
8	Чайкинский сельский дом культуры	с. Чайка	Структурное подразделение МБУ «Уинский ЦКД»	мест	192	-
10	Судинский сельский дом культуры	с. Суда	Структурное подразделение МБУ «Уинский ЦКД»	мест	177	-
11	Воскресенский сельский дом культуры	с. Воскресенское	Структурное подразделение МБУ «Уинский ЦКД»	мест	106	текущий ремонт
12	Барсаевский сельский дом культуры	с. Барсаи	Структурное подразделение МБУ «Уинский ЦКД»	мест	96	-
13	Иштеряковский сельский дом культуры	д. Иштеряки	Структурное подразделение МБУ «Уинский ЦКД»	мест	178	текущий ремонт, приобретение оборудования
14	Кочешовский сельский дом культуры	д. Кочешовка	Структурное подразделение МБУ «Уинский ЦКД»	мест	28	текущий ремонт



ПРОГРАММА КОМПЛЕКСНОГО РАЗВИТИЯ СИСТЕМ СОЦИАЛЬНОЙ
ИНФРАСТРУКТУРЫ УИНСКОГО МУНИЦИПАЛЬНОГО ОКРУГА
ПЕРМСКОГО КРАЯ НА ПЕРИОД ДО 2034 ГОДА

№ п/п	Наименование учреждения	Местонахождение	Ведомственная принадлежность	Единицы измерения	Количество единиц	Необходимые мероприятия
15	Салаватовский сельский дом культуры	д. Салаваты	Структурное подразделение МБУ «Уинский ЦКД»	мест	115	текущий ремонт
16	Усть-Телесский сельский дом культуры	с. Усановка	Структурное подразделение МБУ «Уинский ЦКД»	мест	124	Строительство нового СДК
17	Передвижной автоклуб	с. Уинское	Структурное подразделение МБУ «Уинский ЦКД»	мест	-	Требуется специализированный транспорт
Музеи						
1	Муниципальное казенное учреждение культуры «Уинский народный краеведческий музей им. М.Е. Игошева»	с. Уинское	Управление культуры, спорта и молодежной политики	общая площадь, м ²	738	Текущий ремонт
				экспозиционно-выставочная площадь, м ²	371	
				площадь под хранение фондов, м ²	72	
				количество тыс. ед. хранения	14,614	
				мест	80	
Библиотеки						



ПРОГРАММА КОМПЛЕКСНОГО РАЗВИТИЯ СИСТЕМ СОЦИАЛЬНОЙ
ИНФРАСТРУКТУРЫ УИНСКОГО МУНИЦИПАЛЬНОГО ОКРУГА
ПЕРМСКОГО КРАЯ НА ПЕРИОД ДО 2034 ГОДА

№ п/п	Наименование учреждения	Местонахождение	Ведомственная принадлежность	Единицы измерения	Количество единиц	Необходимые мероприятия
1	Уинская центральная районная библиотека им. Ф.Ф. Павленкова МКУК «Уинская ЦБС»	с. Уинское	Управление культуры, спорта и молодежной политики	количество тыс. ед. хранения	30,647	Переезд в новое здание, создание модельной библиотеки
				мест	50	
2	Уинская детская библиотека МКУК «Уинская ЦБС»	с. Уинское	МКУК «Уинская ЦБС»	количество тыс. ед. хранения	8,893	Переезд в новое здание
				мест	30	
3	Аспинская модельная сельская библиотека им. Ф.Ф. Павленкова МКУК «Уинская ЦБС»	с. Аспа	МКУК «Уинская ЦБС»	количество тыс. ед. хранения	8,137	-
				мест	40	
4	Красногорская сельская библиотека им. Ф.Ф. Павленкова МКУК «Уинская ЦБС»	д. Красногорка	МКУК «Уинская ЦБС»	количество тыс. ед. хранения	6,476	Капитальный ремонт
				мест	20	
5	Барсаевская сельская библиотека им. Ф.Ф. Павленкова МКУК «Уинская ЦБС»	с. Барсаи	МКУК «Уинская ЦБС»	количество тыс. ед. хранения	2,578	-
				мест	15	
6	Воскресенская сельская библиотека им. Ф.Ф. Павленкова МКУК «Уинская ЦБС»	с. Воскресенское	МКУК «Уинская ЦБС»	количество тыс. ед. хранения	3,441	-
				мест	5	
7	Иштерьяковская сельская библиотека МКУК «Уинская ЦБС»	д. Иштерьяки	МКУК «Уинская ЦБС»	количество тыс. ед. хранения	3,313	-
				мест	10	



ПРОГРАММА КОМПЛЕКСНОГО РАЗВИТИЯ СИСТЕМ СОЦИАЛЬНОЙ
ИНФРАСТРУКТУРЫ УИНСКОГО МУНИЦИПАЛЬНОГО ОКРУГА
ПЕРМСКОГО КРАЯ НА ПЕРИОД ДО 2034 ГОДА

№ п/п	Наименование учреждения	Местонахождение	Ведомственная принадлежность	Единицы измерения	Количество единиц	Необходимые мероприятия
8	Ломовская сельская библиотека МКУК «Уинская ЦБС»	д. Ломь	МКУК «Уинская ЦБС»	количество тыс. ед. хранения	3,104	-
				мест	50	
9	Митрохинская сельская библиотека МКУК «Уинская ЦБС»	д. Митрохи	МКУК «Уинская ЦБС»	количество тыс. ед. хранения	2,578	-
				мест	10	
10	В-Сыповская сельская библиотека МКУК «Уинская ЦБС»	с. Верхний Сып	МКУК «Уинская ЦБС»	количество тыс. ед. хранения	5,198	-
				мест	20	
11	Н-Сыповская сельская библиотека им. Ф.Ф. Павленкова	с. Нижний Сып	МКУК «Уинская ЦБС»	количество тыс. ед. хранения	4,055	-
				мест	40	
12	Судинская сельская библиотека им. Ф.Ф. Павленкова	с. Суда	МКУК «Уинская ЦБС»	количество тыс. ед. хранения	6,759	-
				мест	50	
13	Чайкинская сельская библиотека МКУК «Уинская ЦБС»	с. Чайка	МКУК «Уинская ЦБС»	количество тыс. ед. хранения	6,396	-
				мест	50	
				мест	10	



Сегодня культурная политика направлена на формирование своего особого образа и стиля жизни территории через проводимые мероприятия. Идет активизация культурной политики, как ресурса социально-экономического развития Уинского округа.

При МБУ «Уинский центр культуры и досуга» и его структурных подразделениях сформировано 104 любительских объединения различной направленности, в них участвует 1178 человек или 14% от общего числа жителей муниципального округа. Средний возраст участников 15-35 лет. Десять мастеров имеют почетное звание «Народный мастер Пермского края».

Гордостью Уинского округа по праву считается краеведческий музей им. М.Е. Игошева. В соответствии с основными целями музей в установленном порядке успешно осуществляет учетно–хранительскую, экспозиционно–выставочную, культурно–массовую и музейно–образовательную деятельность. При музее более 10 лет эффективно функционирует клуб по интересам «В горнице» для лиц «третьего возраста».

Открытый в 1967 году краеведческий музей, благодаря активному применению инновационных технологий и эффективной проектной деятельности, в настоящее время представляет собой культурно–просветительский центр, имеющий значительный потенциал для развития.

Основные проблемы музея обусловлены недостаточной обеспеченностью выставочными площадями, оборудованными в соответствии с современными требованиями развития инфраструктуры, ориентированной на запросы посетителей. В фондах музея хранятся недоступные вниманию посетителей интересные коллекции по истории территории, а представленные собрания не дают возможности ее комплексного восприятия. А на сегодняшний день во всем мире приоритетным направлением в деятельности музеев становится широкая, резонансная демонстрация своих собраний.

В связи с отсутствием финансовых средств фонд музея расширяется только за счет дарений физических лиц, исключая закупку предметов и коллекций, кроме того, не осуществляются мероприятия по обеспечению всесторонней защиты музейных предметов, в том числе и через процедуру страхования в соответствии со ст. 18 Федерального закона от 26.05.1996 № 54-ФЗ «О музейном фонде Российской Федерации и музеях в Российской Федерации», что отражается на уровне научной и просветительской деятельности.

Используемые помещения нуждаются в техническом переоснащении, что существенно сдерживает развитие всех направлений музейной деятельности, в том числе, качественное расширение спектра услуг, предоставляемых посетителям.

Сохранен статус и полномочия централизованной библиотечной системы, что дает возможность продолжать централизованно вести формирование и обработку фондов, справочно–библиографическое и информационное обслуживание, общее методическое и кадровое обеспечение для сети библиотек округа. В МКУК «Уинская ЦБС» уже несколько лет библиотеки, нашедшие свой профиль, успешно функционируют и реализуют свои планы по 7 основным направлениям.

Основные проблемы библиотек МКУК «Уинской ЦБС» недостаточное пополнение фондов книгами и периодическими изданиями. Материально–техническая база библиотек округа ветшает (мебель, витрины, устаревают компьютеры, низкая скорость Интернета). Поэтому библиотеки

ПРОГРАММА КОМПЛЕКСНОГО РАЗВИТИЯ СИСТЕМ СОЦИАЛЬНОЙ
ИНФРАСТРУКТУРЫ УИНСКОГО МУНИЦИПАЛЬНОГО ОКРУГА
ПЕРМСКОГО КРАЯ НА ПЕРИОД ДО 2034 ГОДА

нуждаются в техническом переоснащении, укреплении материально-технической базы для современного подхода по продвижению книги, чтения, внедрению инновационных библиотечных форм работы.



ПРОГРАММА КОМПЛЕКСНОГО РАЗВИТИЯ СИСТЕМ СОЦИАЛЬНОЙ
ИНФРАСТРУКТУРЫ УИНСКОГО МУНИЦИПАЛЬНОГО ОКРУГА
ПЕРМСКОГО КРАЯ НА ПЕРИОД ДО 2034 ГОДА

Таблица 11. Нормативная потребность Уинского муниципального округа в учреждениях культуры

Период	Численность населения	Просветительские клубы		Библиотеки			Музеи	
		Фактическое кол-во мест	Нормативное количество мест	Фактическое кол-во тыс. ед. хранения/мест	Нормативное количество тыс. единиц хранения	Нормативное количество мест	Фактическое кол-во единиц	Нормативное кол-во единиц
2021 г.	10104	1852	808	93,764	61	51	1	1
I очередь 2027 г.	9904		792	/	59	50		1
расч. срок 2034 г.	9973		798	400	60	50		1



В настоящее время в отрасли существует достаточно широкий круг проблем, требующих решения. Особое внимание должно быть уделено укреплению традиций регионального культурного сообщества, путем проведения ежегодных общественно значимых и социально-культурных мероприятий: окружных конкурсов-фестивалей, государственных - календарных и местных праздников. Необходимо также активно участвовать в межрегиональных конкурсах с целью демонстрации достижений творческих самостоятельных коллективов муниципального округа.

Ситуацию в сфере культуры необходимо не просто стабилизировать с точки зрения объемов, уникальности, востребованности предоставляемых услуг, но и придать новое качество за счет изменения информационно-коммуникативной составляющей, что могло бы обеспечить отрасли культуры устойчивое развитие.

Вместе с тем накопившиеся за прошлые годы проблемы в сфере культуры значительно превышают возможности по их решению - отрасль, традиционно ориентированная на государственную финансовую поддержку, оказалась наименее подготовленной к рыночной экономике.

Кадровый потенциал отрасли культуры характеризуется рядом нерешенных проблем, включая невысокий престиж профессии работников сферы культуры, укороченное время работы, проблемы жилищной обеспеченности работников, слабый приток молодых специалистов в отрасли, как следствие, старение кадров и др.

Учреждения здравоохранения:

По состоянию на начало 2024 года на территории Уинского муниципального округа функционирует ГБУЗ ПК «Уинская ЦРБ», в составе которой имеются:

- 1 подразделение, оказывающее медицинскую помощь в амбулаторных и стационарных условиях;
- 1 отделение сестринского ухода;
- 1 амбулатория;
- 13 фельдшерско-акушерских пунктов.

Территориальное размещение системы здравоохранения в Уинском муниципальном округе носит централизованный характер: в малых населенных пунктах население при заболевании обращается в фельдшерско-акушерские пункты, где оказывается первая помощь и, при необходимости стационарного лечения, больной отправляется в участковую или районную больницу. Такое размещение обусловлено малой удаленностью населенных пунктов от окружного центра, малой численностью населения в населенных пунктах округа и отсутствием необходимости содержания большого числа больничных учреждений.



**ПРОГРАММА КОМПЛЕКСНОГО РАЗВИТИЯ СИСТЕМ СОЦИАЛЬНОЙ
ИНФРАСТРУКТУРЫ УИНСКОГО МУНИЦИПАЛЬНОГО ОКРУГА
ПЕРМСКОГО КРАЯ НА ПЕРИОД ДО 2034 ГОДА**

Таблица 12. Учреждения здравоохранения, располагающиеся на территории Уинского муниципального округа

№ п/п	Наименование учреждения	Местонахождение	Единицы изменения	Количество единиц	Процент износа, технич. состояние	Необходимые мероприятия
1	ГБУЗ ПК «Уинская ЦРБ» Подразделение, оказывающее медицинскую помощь в амбулаторных и стационарных условиях	с. Уинское, ул. Заречная, д.13	посещений в смену	263	Хорошее	-
			коек	23		
			машин	6		
2	Судинская амбулатория	с. Суда, ул. Центральная, д.22	посещений в смену	32	24,9%, удовл.	-
3	Аспинское отделение сестринского ухода	с. Аспа, ул. Ленина, д.48	посещений в смену	32	38,9%, удовл.	-
4	Аспинский ФАП	п. Аспинский, ул. Полевая, д.4	посещений в смену	20	100%, удовл.	капитальный ремонт
5	Барсаевский ФАП	с. Барсаи, ул. Центральная, д.19	посещений в смену	20	8,9%, хорошее	-
6	Верхне-Сыповской ФАП	с. Верхний Сып, ул. Молодежная, д.14	посещений в смену	20	38,5%, удовл.	капитальный ремонт
7	Воскресенский ФАП	с. Воскресенское, ул. Верхняя, д.2	посещений в смену	20	11,1%, хорошее	-
8	Иштерьяковский ФАП	д. Иштерьяки, пер. Восточный, д.24	посещений в смену	20	11,1%, удовл.	-
9	Кочешовский ФАП	д. Кочешовка, ул. Юбилейная, д.3	посещений в смену	20	7,4%, хорошее	-
10	Красногорский ФАП	д. Красногорка, ул. Молодёжная, д.9	посещений в смену	20	96,1%, удовл.	капитальный ремонт
11	Ломовской ФАП	д. Ломь, ул. Школьная, д.15	посещений в смену	20	78,1%, удовл.	строительство нового здания
12	Нижнесыповской ФАП	с. Нижний Сып, ул.9 Мая, д.1а	посещений в смену	20	8,9%, хорошее	-
13	Салаватовский ФАП	д. Салаваты, ул. Центральная, д.28	посещений в смену	20	49,3%, удовл.	строительство нового здания
14	Усть-Телесский ФАП	д. Усть-Телес, ул. Центральная, д.19а	посещений в смену	20	0%, хорошее	-
15	Усановский ФАП	с. Усановка, ул. Центральная, д.30	посещений в смену	20	100%, удовл.	строительство нового здания
16	Чайкинский ФАП	с. Чайка, ул. Советская, д.21	посещений в смену	20	59,3%, удовл.	-



Согласно СП 42.13330 «СНиП 2.07.01-89* Градостроительство. Планировка и застройка городских и сельских поселений» необходимые вместимость и структура лечебно-профилактических учреждений определяются органами здравоохранения и указываются в задании на проектирование.

Спортивные и физкультурно-оздоровительные сооружения:

Одним из основных условий интенсивного развития Уинского округа является наличие здорового поколения, развитие которого невозможно без использования разнообразных средств физической культуры и спорта.

Физическая культура и спорт как специфическая отрасль вносит существенный вклад в развитие человеческого потенциала, сохранение и укрепление здоровья граждан, воспитание подрастающего поколения.

За последние годы меры, осуществляемые органами местного самоуправления Уинского муниципального округа, общественных объединений, позволили обеспечить динамичное развитие физкультурно-спортивного движения.

Общую структуру физкультурного движения в округе составляют: МКОУ ДО «Уинская детско-юношеская спортивная школа единоборств «ЮНИКС» (МКОУ ДО ДЮСШЕ), которая входит в структуру управления культуры, спорта и молодежной политики администрации Уинского муниципального округа. Преподавательскую и тренерскую деятельность ведут 16 педагогов. Кадровый состав представлен квалифицированными специалистами-педагогами: учителями физической культуры I и II категории. На 2023 год созданы и официально зарегистрированы 7 школьных спортивных клубов.

В Уинском муниципальном округе сложилась определенная система по развитию физической культуры и спорта. В целях популяризации массового спорта и физкультурного движения в округе проводится летний и зимний спортивные фестивали, Фестиваль ГТО среди учащихся и трудовых коллективов. Растет количество участия любителей спорта в краевых, региональных соревнованиях. Количество систематически занимающихся спортом по округу составляет 55,2% населения.

В округе хорошо развит и спорт для лиц с ограниченными физическими возможностями, спортсмены округа занимают призовые места на параолимпийских фестивалях, которые проходят в г. Перми.

ПРОГРАММА КОМПЛЕКСНОГО РАЗВИТИЯ СИСТЕМ СОЦИАЛЬНОЙ
ИНФРАСТРУКТУРЫ УИНСКОГО МУНИЦИПАЛЬНОГО ОКРУГА
ПЕРМСКОГО КРАЯ НА ПЕРИОД ДО 2034 ГОДА

Таблица 13. Спортивные и физкультурно-оздоровительные сооружения, располагающиеся на территории Уинского муниципального округа

№ п/п	Наименование учреждения	Ведомственная принадлежность	Населенный пункт	Площадь, м ²	Секции/ количество занимающихся	Необходимые мероприятия
СТАДИОНЫ						
1.	Стадион с. Уинское	Администрация округа	с.Уинское, ул. Заречная, 34 а	11745	Футбол, волейбол, баскетбол, л/атлетика, пропускная способность чел.	Замена искусственного поля
2.	Стадион	Аспинская СОШ	с. Аспа, ул. Школьная, 40	400		
ПЛОСКОСТНЫЕ СООРУЖЕНИЯ						
3.	Полоса препятствий	Уинская СОШ	с. Уинское, ул. Светлая 30	348	20	
4.	Веревочный парк	Уинская СОШ	с. Уинское, ул. Светлая 30	300	18	
5.	Скалодром	Уинская СОШ	с. Уинское, ул. Светлая 30	63.2	скалолазание/12	
6.	Футбольное поле	Чайкинская СОШ	с. Чайка ул. Школьная, 2	1200	футбол/35	
7.	баскетбольная площадка	Администрация округа	с.Уинское, ул. Светлая	200	баскетбол/20	
8.	волейбольная площадка	Администрация округа	с.Уинское, ул. Светлая	200	волейбол/20	
9.	скейт площадка	Администрация округа	с.Уинское, ул. Ленина	672	скейт/20	



ПРОГРАММА КОМПЛЕКСНОГО РАЗВИТИЯ СИСТЕМ СОЦИАЛЬНОЙ
ИНФРАСТРУКТУРЫ УИНСКОГО МУНИЦИПАЛЬНОГО ОКРУГА
ПЕРМСКОГО КРАЯ НА ПЕРИОД ДО 2034 ГОДА

10.	площадка ГТО	МКОУ ДО «Уинская ДЮСШЕ «ЮНИКС»	с. Уинское, ул. Заречная, 34а	280	ГТО/20	
	СПОРТИВНЫЕ ЗАЛЫ					
11.	Спортивный зал	Уинская СОШ	с. Уинское, ул. Светлая 30	524.8	волейбол, баскетбол, минифутбол/74,2	
12.	Спортивный зал (малый)	Уинская СОШ	с. Уинское, ул. Светлая 30	158.38	теннис/19	
13.	Спортивный зал	Н-Сыповская ООШ	с. Нижний Сып, ул. Коммунистическая, 61	162	волейбол, баскетбол/22	Предусмотрено строительство новой школы со спортивным залом
14.	Спортивный зал	Д-сад	с.Уинское, ул. 30 лет Победы д.2	167,6	аэробика, физкультура/35	
15.	Спортивный зал	Уинский филиал «Краевой политехнический колледж»	с.Уинское, ул.Дальняя,19	156,24	волейбол, баскетбол, корэш/25	
16.	Спортивный зал	Ломовская СОШ	д.Ломь, ул. Школьная, 17	281	волейбол, баскетбол/33	
17.	Спортивный зал	Судинская СОШ	с. Суда, ул. Центральная, 29	292,32	волейбол, баскетбол/50	Ремонт
18.	Спортивный зал	Чайкинская СОШ	с. Чайка ул. Школьная, 2	160	волейбол, баскетбол/25	
19.	Спортивный зал	В-Сыповская ООШ	с. Верхний Сып, ул. Школьная 4.	204	волейбол, баскетбол/25	
20.	Спортивный зал	Аспинская СОШ	с. Аспа, ул. Школьная 40	162	волейбол, баскетбол/50	Ремонт



ПРОГРАММА КОМПЛЕКСНОГО РАЗВИТИЯ СИСТЕМ СОЦИАЛЬНОЙ
ИНФРАСТРУКТУРЫ УИНСКОГО МУНИЦИПАЛЬНОГО ОКРУГА
ПЕРМСКОГО КРАЯ НА ПЕРИОД ДО 2034 ГОДА

21.	Спортивный зал	МКОУ ДО «Уинская ДЮСШЕ «ЮНИКС»	с.Уинское,у л. Ленина, 26	224	кореш, рукопашный бой, дзюдо, самбо, панкратион, армрестлинг/266	
ТРЕНАЖЕРНЫЕ ПЛОЩАДКИ						
22.	Тренажерный зал	МКОУ ДО «Уинская ДЮСШЕ «ЮНИКС»	с.Уинское,у л. Ленина, 26	28	занятия на тренажерах/12	
23.	Площадка с тренажерами	Судинская СОШ	с. Суда, ул. Центральная, 29	210	занятия на тренажерах/20	
УНИВЕРСАЛЬНЫЕ ИГРОВЫЕ ПЛОЩАДКИ						
24.	Универсальная игровая площадка		с. Аспа, ул. Школьная, 40	800	29	
25.	Универсальная игровая площадка	Чайкинская СОШ	с. Чайка, ул. Школьная, 2	1200	20	
26.	Универсальная игровая площадка	Уинский ЦКД	с. Иштеряки, ул. Школьная, 9	598	26	
27.	Универсальная игровая площадка	Уинская СОШ	с. Уинское, ул. Светлая, 30	589	25	
28.	Универсальная игровая площадка	Судинская СОШ	с. Суда, ул. Центральная, 29	210	20	
29.	КАТОК (сезонный)	Администрация округа	с. Уинское, ул. Светлая		хоккей/25	



**ПРОГРАММА КОМПЛЕКСНОГО РАЗВИТИЯ СИСТЕМ СОЦИАЛЬНОЙ
ИНФРАСТРУКТУРЫ УИНСКОГО МУНИЦИПАЛЬНОГО ОКРУГА
ПЕРМСКОГО КРАЯ НА ПЕРИОД ДО 2034 ГОДА**

В соответствии с МНГП нормативная площадь спортивных залов общего пользования составляет 80 м² площади пола на 1 тыс. чел.; площадь плоскостных сооружений не нормируется.

Исходя из существующей и прогнозируемой численности населения, фактическая обеспеченность округа спортивными залами превышает нормативную потребность.

Таблица 14. Расчет нормативной обеспеченности Уинского муниципального округа спортивными сооружениями

Период	Численность населения, чел.	Спортивные залы	
		Фактическая площадь, м ²	Нормативная площадь, м ²
2021 г.	10104	3630,9	808
I очередь 2027 г.	9904		792,4
расч. срок 2034 г.	9973		797,8

В Уинском округе уровень развития физической культуры и спорта еще не соответствует предъявляемым требованиям и обусловлен следующими проблемами:

- недостаточное привлечение жителей Уинского округа к регулярным занятиям физической культурой и спортом и, как следствие, ухудшение здоровья, физического развития и физической подготовленности населения.
- дефицит спортивного инвентаря и оборудования не позволяют организовать новые нетрадиционные формы работы среди различных категорий населения (в т.ч. инвалидов);
- недостаточное количество профессиональных специалистов физической культуры и спорта.

Многие вышеназванные проблемы связаны с недостаточным финансированием сферы физической культуры и спорта в связи с социально-экономическими возможностями глубоко дотационного округа.

Поэтому одной из основополагающих задач является создание максимально благоприятных условий для занятий физической культурой и спортом различных возрастных групп и категорий граждан.

Предприятия торговли, общественного питания и бытового обслуживания:

По данным администрации, на территории Уинского муниципального округа функционируют 99 объектов торгового назначения, 20 объектов общественного питания, 7 объектов бытового обслуживания, 2 гостиницы (перечень объектов приведен в таблице 6.5.1).

Большая часть предприятий торговли, общественного питания и бытового обслуживания сосредоточена в окружном центре – с. Уинское.

В соответствии с СП 42.13330.2016 «СНиП 2.07.01-89* Градостроительство. Планировка и застройка городских и сельских поселений» для минимальной обеспеченности сельского населения торговыми площадями достаточно на 1000 человек 100 м² торговых площадей продовольственных магазинов и 200 м² непродовольственных магазинов товаров первой необходимости. Предприятия бытового обслуживания (мастерские, ателье, парикмахерские и т. п.) должны планироваться из расчета 7 рабочих мест на 1000 жителей исходя из потребностей



ПРОГРАММА КОМПЛЕКСНОГО РАЗВИТИЯ СИСТЕМ СОЦИАЛЬНОЙ
ИНФРАСТРУКТУРЫ УИНСКОГО МУНИЦИПАЛЬНОГО ОКРУГА
ПЕРМСКОГО КРАЯ НА ПЕРИОД ДО 2034 ГОДА

территории в данном виде обслуживания. Для предприятий общественного питания достаточно 40 мест на 1000 жителей.

Расчет минимальной нормативной обеспеченности Уинского муниципального округа предприятиями торговли, общественного питания и бытового обслуживания представлен в таблице 15.

Фактическая обеспеченность округа объектами торговли и общественного питания превышает нормативную. Обеспеченность объектами бытового обслуживания населения, гостиницами ниже нормативной.



ПРОГРАММА КОМПЛЕКСНОГО РАЗВИТИЯ СИСТЕМ СОЦИАЛЬНОЙ
ИНФРАСТРУКТУРЫ УИНСКОГО МУНИЦИПАЛЬНОГО ОКРУГА
ПЕРМСКОГО КРАЯ НА ПЕРИОД ДО 2034 ГОДА

Таблица 15. Объекты торговли, общественного питания и бытового обслуживания, расположенные на территории Уинского муниципального округа

№ п/п	Наименование учреждения	Местонахождение	Ведомственная принадлежность	Единицы измерения	Количество единиц	Общая площадь помещения, м ²	Год постройки	Технич. состояние
Объекты розничной торговли								
1	Магазин «Светлый»	с. Уинское ул. Светлая, 15	ИП Сыромятников А.М.	торговая площадь, м ²	44,7	102,3	1995	Хор.
2	Магазин «Дорожный»	с. Уинское, ул. 1 Мая, 1	ИП Сыромятников А.М.	торговая площадь, м ²	50,1	73,1	2015	Хор.
3	Магазин «Хлебный»	с. Уинское, ул. 50 лет Октября, 42	ИП Сыромятников А.М.	торговая площадь, м ²	54	72	2016	Хор.
4	Торговый павильон «Мобила»	с. Уинское, ул. Заречная,	ИП Горбунова М.А.	торговая площадь, м ²	12	12	нет данных	Хор.
5	Магазин «Пятерочка»	с. Уинское, ул. Заречная, 1	ООО «Агроторг»	торговая площадь, м ²	400	462,6	2017	Хор.
6	Магазин «Гостиный двор»	с. Уинское, ул. Заречная, 2	ИП Сыромятников А.М.	торговая площадь, м ²	43,6	60,6	2006	Хор.
7	Магазин «Поплавок»	с. Уинское, ул. Заречная, 2	ИП Сыромятников А.М.	торговая площадь, м ²	15	31,4	2007	Хор.
8	Магазин «Автозапчасти»	с. Уинское, ул. Заречная, 2	ИП Игошев С.В.	торговая площадь, м ²	12	64,9	нет данных	Хор.



**ПРОГРАММА КОМПЛЕКСНОГО РАЗВИТИЯ СИСТЕМ СОЦИАЛЬНОЙ
ИНФРАСТРУКТУРЫ УИНСКОГО МУНИЦИПАЛЬНОГО ОКРУГА
ПЕРМСКОГО КРАЯ НА ПЕРИОД ДО 2034 ГОДА**

№ п/п	Наименование учреждения	Местонахождение	Ведомственная принадлежность	Единицы измерения	Количество единиц	Общая площадь помещения, м²	Год постройки	Технич. состояние
9	Магазин «Социальный»	с. Уинское, ул. Заречная, 2	ИП Фатыкова Р.Ф.	торговая площадь, м ²	30	64,4	2006	Хор.
10	Магазин «Детская одежда и обувь»	с. Уинское, ул. Заречная, 2	ИП Гафиева Л.М.	торговая площадь, м ²	20	29	2006	Хор.
11	Магазин «Народная обувь»	с. Уинское, ул. Заречная, 2	ИП Ковина О.М.	торговая площадь, м ²	12	62,5	2006	Хор.
12	Магазин «Шанс»	с. Уинское, ул. Заречная, 2	ИП Пятилова Н.А.	торговая площадь, м ²	12	31,4	2006	Хор.
13	Магазин «Три кота»	с. Уинское, ул. Заречная, 2	ИП Седунова О.А	торговая площадь, м ²	65	35	2006	Хор.
14	Магазин «Теле 2»	с. Уинское, ул. Заречная, 2	ИП Крылов Д.В.	торговая площадь, м ²	30	67	2006	Хор.
15	Магазин «Лион»	с. Уинское, ул. Заречная, 2	ООО «Олимп Трейд»	торговая площадь, м ²	30	101,5	2015	Хор.
16	Магазин «Ваш дом»	с. Уинское, ул. Заречная, 2	ИП Гладких Н.А.	торговая площадь, м ²	110	220,1	2015	Хор.
17	Магазин «Автозапчасти»	с. Уинское, ул. Заречная, 2	ИП Хабибуллин Н.	торговая площадь, м ²	12	54	нет данных	Хор.
18	Магазин «SHARM»	с. Уинское, ул. Заречная, 2	ИП Логинова Т.И.	торговая площадь, м ²	12	45,9	2006	Хор.
19	Магазин «Магнит-Косметик»	с. Уинское, ул. Заречная, 2	АО «Тандер»	торговая площадь, м ²	285	332,6	нет данных	Хор.
20	Торговый павильон «Ритуальные услуги»	с. Уинское, ул. Заречная, 4	ИП Сажин А.Л.	торговая площадь, м ²	23	23	нет данных	Хор.
21	Магазин	с. Уинское, ул. Заречная, 5	ИП Шагаев И.И.	торговая площадь, м ²	86,8	86,8	нет данных	Хор.



ПРОГРАММА КОМПЛЕКСНОГО РАЗВИТИЯ СИСТЕМ СОЦИАЛЬНОЙ
ИНФРАСТРУКТУРЫ УИНСКОГО МУНИЦИПАЛЬНОГО ОКРУГА
ПЕРМСКОГО КРАЯ НА ПЕРИОД ДО 2034 ГОДА

№ п/п	Наименование учреждения	Местонахождение	Ведомственная принадлежность	Единицы измерения	Количество единиц	Общая площадь помещения, м ²	Год постройки	Технич. состояние
22	Торговый павильон «Зеленый дворик»	с. Уинское, ул. Пролетарская	ИП Фефилова П.М.	торговая площадь, м ²	60	80	нет данных	Хор.
23	Торговый павильон «Антошка»	с. Уинское, ул. Коммунистическая	ИП Игошева В.Н.	торговая площадь, м ²	18	20	нет данных	Хор.
24	Торговый павильон «Мясной»	с. Уинское, ул. Коммунистическая	ИП Сыромятников А.М.	торговая площадь, м ²	18	20	нет данных	Хор.
25	Магазин «Магнит»	с. Уинское, ул. Коммунистическая, 2	АО «Тандер»	торговая площадь, м ²	297	359,4	нет данных	Хор.
26	Магазин «Монетка»	с. Уинское, ул. Коммунистическая, 4	ООО «Элемент Трейд»	торговая площадь, м ²	365	480,9	нет данных	Хор.
27	Магазин «У Саши»	с. Уинское, ул. Коммунистическая, 4	ИП Усанин А.П.	торговая площадь, м ²	60	72	нет данных	Хор.
28	Магазин «Мясной»	с. Уинское, ул. Коммунистическая, 6	ООО «Кунгурский мясокомбинат»	торговая площадь, м ²	130	260	2009	Хор.
29	Торговый павильон «Спутник»	с. Уинское, ул. Коммунистическая, 4	ИП Сыромятников А.М.	торговая площадь, м ²	16	17	нет данных	Хор.
30	Магазин «Центр приятных покупок»	с. Уинское, ул. Куйбышева, 2	ИП Габов В.Н.	торговая площадь, м ²	326,4	447,9	2008	Хор.
31	«Магазин «Абсолют»	с. Уинское, ул. Куйбышева, 8	ИП Сыромятников А.М.	торговая площадь, м ²	291,5	380,5	нет данных	Хор.



**ПРОГРАММА КОМПЛЕКСНОГО РАЗВИТИЯ СИСТЕМ СОЦИАЛЬНОЙ
ИНФРАСТРУКТУРЫ УИНСКОГО МУНИЦИПАЛЬНОГО ОКРУГА
ПЕРМСКОГО КРАЯ НА ПЕРИОД ДО 2034 ГОДА**

№ п/п	Наименование учреждения	Местонахождение	Ведомственная принадлежность	Единицы измерения	Количество единиц	Общая площадь помещения, м ²	Год постройки	Технич. состояние
32	Магазин «Пятерочка»	с. Уинское, ул.Кирова,69	ООО «Агроторг»	торговая площадь, м ²	380	460	2024	Хор.
33	Магазин «Куединский мясокомбинат»	с. Уинское, ул. Ленина, 1	ООО «Куединский мясокомбинат»	торговая площадь, м ²	96	100	нет данных	Хор.
34	Магазин «МаСКо»	с. Уинское, ул. Ленина, 1	ООО «МАСКО»	торговая площадь, м ²	90,6	100	нет данных	Хор.
35	Магазин «Регионстрой»	с. Уинское, ул. Ленина, 11	ИП Дельмухаметов Р.З.	торговая площадь, м ²	212,6	317,3	нет данных	Хор.
36	Магазин «Исток»	с. Уинское, ул. Ленина, 13	ИП Игошева В.Н.	торговая площадь, м ²	83	125	1996	Хор.
37	Магазин «Светлана»	с. Уинское, ул. Ленина, 18	ИП Сыромятников А.М.	торговая площадь, м ²	195,8	248,6	2008	Хор.
38	Магазин «Планета одежды и обуви»	с. Уинское, ул. Ленина, 6	ИП Искандеров Э.	торговая площадь, м ²	189	189	2015	Хор.
39	Магазин «Шабашка»	с. Уинское, ул. Ленина, 9	ИП Большагина	торговая площадь, м ²	83	125	2010	Хор.
40	Магазин «Одежда»	с. Уинское, ул. Ленина,6	ИП Куликалова Т.Г.	торговая площадь, м ²	24	24	2015	Хор.
41	Магазин «ЛЮАН»	с. Уинское, ул. Ленина,6	ИП Пастухова А.В.	торговая площадь, м ²	6	6	2015	Хор.
42	Магазин	с. Уинское, ул. Ольховая, 2	ИП Азмуханова А.Н.	торговая площадь, м ²	120	172,3	нет данных	Хор.



ПРОГРАММА КОМПЛЕКСНОГО РАЗВИТИЯ СИСТЕМ СОЦИАЛЬНОЙ
ИНФРАСТРУКТУРЫ УИНСКОГО МУНИЦИПАЛЬНОГО ОКРУГА
ПЕРМСКОГО КРАЯ НА ПЕРИОД ДО 2034 ГОДА

№ п/п	Наименование учреждения	Местонахождение	Ведомственная принадлежность	Единицы измерения	Количество единиц	Общая площадь помещения, м ²	Год постройки	Технич. состояние
43	Торговый павильон «Автозапчасти»	с. Уинское, ул. Пролетарская	ИП Горбенко А.А.	торговая площадь, м ²	18	24	нет данных	Хор.
44	Магазин «Мир цветов»	с. Уинское, ул. Пролетарская	ИП Плиско Е.Н.	торговая площадь, м ²	200	230	2023	Хор.
45	Магазин «Светлана»	с. Уинское, ул. Пролетарская, 43	ИП Сыромятников А.М.	торговая площадь, м ²	68,6	91,9	2014	Хор.
45	Магазин «Красное&Белое»	с. Уинское, ул. Свободы	ООО «Бета-Пермь»	торговая площадь, м ²	30	58	2010	Хор.
46	Магазин «Ульяна»	с. Уинское, ул. Свободы, 18	ИП Бронникова Л.В.	торговая площадь, м ²	24	40	1999	Хор.
47	Магазин «Надежда»	с. Уинское, ул. Свободы, 22	ИП Туманян А.Б.	торговая площадь, м ²	242	428	2005	Хор.
48	Магазин «Одежда»	с. Уинское, ул. Свободы, 23	ИП Лазарева Т.В.	торговая площадь, м ²	12	12	нет данных	Хор.
49	Магазин «Исток»	с. Уинское, ул. Свободы, 51	ИП Игошева В.Н.	торговая площадь, м ²	25	37	нет данных	Хор.
50	Магазин «Стройматериалы»	с. Уинское, ул. Северная	ИП Дельмухаметов Р.З.	торговая площадь, м ²	80	115	нет данных	Хор.
51	Магазин «Универмаг»	с. Уинское, ул. Советская, 2	ИП Архипова Е.Ю.	торговая площадь, м ²	240	274,9	нет данных	Хор.
51	Магазин «Юлия»	с. Уинское, ул. Уральская, 1	ИП Гафурова В.Д.	торговая площадь, м ²	19	25	нет данных	Хор.
52	Магазин «Исток»	с. Уинское, ул. Кирова, 65	ИП Игошева В.Н.	торговая площадь, м ²	73,3	128,4	2006	Хор.



ПРОГРАММА КОМПЛЕКСНОГО РАЗВИТИЯ СИСТЕМ СОЦИАЛЬНОЙ
ИНФРАСТРУКТУРЫ УИНСКОГО МУНИЦИПАЛЬНОГО ОКРУГА
ПЕРМСКОГО КРАЯ НА ПЕРИОД ДО 2034 ГОДА

№ п/п	Наименование учреждения	Местонахождение	Ведомственная принадлежность	Единицы измерения	Количество единиц	Общая площадь помещения, м ²	Год постройки	Технич. состояние
53	Магазин «продукты»	д. Кочешовка ул. Юбилейная, 4	ИП Елькина В.А.	торговая площадь, м ²	14	28,5	нет данных	Хор.
54	Магазин «Автозапчасти»	автодорога «Уинское-Деменево», у нас. пункта с. Аспа	ООО «СТЭК»	торговая площадь, м ²	55	55	нет данных	Хор.
55	Магазин «Элина»	с. Аспа ул. Ленина, 76	ИП Микаева А.Ф.	торговая площадь, м ²	81,5	114,5	нет данных	Хор.
56	Магазин «Ромашка»	с. Аспа, ул. Ленина, 49а	ИП Тарасов В.П.	торговая площадь, м ²	20	79	2016	хор
57	Магазин «Радуга»	с. Аспа, ул. Школьная, 7	ИП Бычина И.Е.	торговая площадь, м ²	45	129,3	2009	Хор.
58	Магазин «Продукты»	д. Большой Ась	ИП Макаров М.В.	торговая площадь, м ²	24	45,9	нет данных	Удовл.
59	Магазин «Юлия»	п. Аспинский, ул. Полевая, 4а	ИП Мельчикова Н.В.	торговая площадь, м ²	19	35	нет данных	Удовл.
60	Магазин «Пятачок»	д. Ломь, ул. Школьная, 17	ИП Толочна В.В.	торговая площадь, м ²	23	40	нет данных	Хор.
61	Магазин «Светлана»	д. Красногорка, ул. Центральная, 12	ИП Уразбаева С.М.	торговая площадь, м ²	30	30	нет данных	Удовл.
62	Магазин «Продукты»	д. Курмакаш, ул. Центральная, 12	ИП Орлова В.А.	торговая площадь, м ²	56	100	нет данных	Удовл.
63	Магазин «Светлана»	д. Митрохи, ул. Центральная, 37	ИП Уразбаева С.М.	торговая площадь, м ²	30	45	нет данных	Удовл.
64	Магазин «Светлана»	д. Сосновка, ул. Центральная, 19	ИП Уразбаева С.М.	торговая площадь, м ²	20	22,4	нет данных	Хор.



ПРОГРАММА КОМПЛЕКСНОГО РАЗВИТИЯ СИСТЕМ СОЦИАЛЬНОЙ
ИНФРАСТРУКТУРЫ УИНСКОГО МУНИЦИПАЛЬНОГО ОКРУГА
ПЕРМСКОГО КРАЯ НА ПЕРИОД ДО 2034 ГОДА

№ п/п	Наименование учреждения	Местонахождение	Ведомственная принадлежность	Единицы измерения	Количество единиц	Общая площадь помещения, м ²	Год постройки	Технич. состояние
65	Магазин «Тюльпан»	с. Нижний Сып, ул. Ленина, 73	ИП Армяншина Т.Х.	торговая площадь, м ²	23	60	нет данных	Хор.
66	Магазин «Светлана»	с. Верхний Сып, ул. Центральная, 9а	ИП Сыромятников А.М.	торговая площадь, м ²	36	60,2	нет данных	Хор.
67	Магазин «Юля»	с. Суда, ул. Рабочая, 1	ИП Маленьких О.Н.	торговая площадь, м ²	27	39,3	нет данных	Хор.
68	Магазин «Славный»	с. Суда, ул. Советская, 41	ИП Шаньгин В.И.	торговая площадь, м ²	41	54	2014	Хор.
69	Магазин «Атлант»	с. Суда, ул. Центральная, 28	ИП Кузнецова Т.А.	торговая площадь, м ²	45	100	нет данных	Хор.
70	Магазин «Расцвет»	с. Суда, ул. Центральная, 30	ИП Батракова Е.П.	торговая площадь, м ²	39	39	нет данных	Хор.
71	Магазин «Ивушка»	с. Суда, ул. Центральная, 28	ИП Харитонов А.П.	торговая площадь, м ²	30	204,4	нет данных	Хор.
72	Магазин «Колосок»	с. Суда, ул. Центральная, 28	ИП Харитонов А.П.	торговая площадь, м ²	21	105,5	нет данных	Хор.
73	Магазин «Мастер»	с. Суда, ул. Центральная, 28	ИП Харитонов А.П.	торговая площадь, м ²	40	40	нет данных	Хор.
74	Магазин «Татьяна»	с. Суда, ул. Школьная, 48	ИП Свечников М.А.	торговая площадь, м ²	25	125,5	нет данных	Хор.
75	Магазин «Катюша»	д. Иштеряки, ул. Центральная, 46	ИП Шаньгин В.И.	торговая площадь, м ²	36	43,2	нет данных	Удовл.
76	Магазин «Катюша»	с. Барсаи, ул. Центральная, 15	ИП Шаньгин В.И.	торговая площадь, м ²	58,1	90,4	нет данных	Удовл.
77	Магазин «Славный»	с. Воскресенское, ул. Нижняя, 8	ИП Шаньгин В.И.	торговая площадь, м ²	30	30	нет данных	Хор.



ПРОГРАММА КОМПЛЕКСНОГО РАЗВИТИЯ СИСТЕМ СОЦИАЛЬНОЙ
ИНФРАСТРУКТУРЫ УИНСКОГО МУНИЦИПАЛЬНОГО ОКРУГА
ПЕРМСКОГО КРАЯ НА ПЕРИОД ДО 2034 ГОДА

№ п/п	Наименование учреждения	Местонахождение	Ведомственная принадлежность	Единицы измерения	Количество единиц	Общая площадь помещения, м ²	Год постройки	Технич. состояние
78	Магазин «Продукты»	с. Усановка, ул. 9-е Мая	ИП Харитонов А.П.	торговая площадь, м ²	9	24,5	нет данных	Удовл.
79	Магазин «Исток»	с. Чайка, ул. Иренская	ИП Хазиханова Л.Н.	торговая площадь, м ²	32,7	44	нет данных	Хор.
80	Магазин «Радуга»	с. Чайка, ул. Иренская	ИП Шаряев Р.Г.	торговая площадь, м ²	85	130,9	нет данных	Хор.
81	Магазин «Спутник»	с. Чайка, ул. Иренская	ИП Гарифуллина Ф.Т.	торговая площадь, м ²	10	31,2	нет данных	Хор.
82	Магазин «Ирень»	с. Чайка, ул. Иренская, 8	ИП Хабибуллин С.Ш.	торговая площадь, м ²	44	48	нет данных	Хор.
83	Магазин «Теремок»	с. Чайка, ул. Иренская, 1	ИП Магасумов Н.Г.	торговая площадь, м ²	48	131,8	нет данных	Хор.
84	Магазин «Светлана»	д. Усть-Телес, ул. Центральная	ИП Сыромятников А.М.	торговая площадь, м ²	13	17	нет данных	Хор.
Объекты общественного питания								
1	Кафе	с. Уинское, ул. Заречная, 2	ИП Сыромятников А.М.	мест	72	183	2016	Хор.
2	Кафе «Еле доели»	С. Уинское, ул. Кирова	ИП Лубов А.П.	мест	32	85	2024	Хор.
3	Кафе «Восточная кухня»	с. Уинское, ул. Пролетарская	ИП Ибрагимов Э.	мест	28	36	нет данных	Хор.
4	Кафе «Надежда»	с. Уинское, ул. Свободы, 22	ИП Туманян А.Б.	мест	180	250	2006	Хор.
5	Школьная столовая	с. Уинское, ул. Светлая, 30	МБОУ «Уинская СОШ»	мест	120	125	2015	Хор.



ПРОГРАММА КОМПЛЕКСНОГО РАЗВИТИЯ СИСТЕМ СОЦИАЛЬНОЙ
ИНФРАСТРУКТУРЫ УИНСКОГО МУНИЦИПАЛЬНОГО ОКРУГА
ПЕРМСКОГО КРАЯ НА ПЕРИОД ДО 2034 ГОДА

№ п/п	Наименование учреждения	Местонахождение	Ведомственная принадлежность	Единицы измерения	Количество единиц	Общая площадь помещения, м ²	Год постройки	Технич. состояние
6	Столовая	с. Аспа, ул. Молодежная, 1 А	ООО «Нива»	мест	25	70	нет данных	Хор.
7	Кафе «Хуторок»	с. Аспа, ул. Школьная	ИП Бажина Н.С.	мест	32	40	нет данных	Хор.
8	Школьная столовая	с. Аспа, ул. Школьная, 40	МБОУ «Аспинская СОШ»	мест	80	51,7	нет данных	Хор.
9	Школьная столовая	д. Ломь, ул. Школьная, 19	МБОУ «Ломовская СОШ»	мест	50	88	2000	Хор.
10	Кафе «Ступеньки»	с. Суда, ул. Центральная	ИП Харитонов А.П.	мест	16	105	нет данных	Хор.
11	«Пельменная»	с. Суда, ул. Школьная, 69	Киселев П.Г.	мест	30	24	нет данных	Хор.
12	Школьная столовая	с. Суда, ул. Центральная, 29	МБОУ «Судинская СОШ»	мест	96	51	2005	Хор.
13	Школьная столовая	д. Иштеряки, ул. Школьная, 9	МБОУ «Иштеряковская ООШ»	мест	50	98,4	нет данных	Хор.
14	Школьная столовая	с. Нижний Сып, ул. Коммунистическая, 65	МКОУ «Нижнесыповская ООШ»	мест	30	37,2	нет данных	Хор.
15	Школьная столовая	с. Верхний Сып, ул. Школьная, 5	МБОУ «Верхнесыповская ООШ»	мест	20	60	нет данных	Хор.



ПРОГРАММА КОМПЛЕКСНОГО РАЗВИТИЯ СИСТЕМ СОЦИАЛЬНОЙ
ИНФРАСТРУКТУРЫ УИНСКОГО МУНИЦИПАЛЬНОГО ОКРУГА
ПЕРМСКОГО КРАЯ НА ПЕРИОД ДО 2034 ГОДА

№ п/п	Наименование учреждения	Местонахождение	Ведомственная принадлежность	Единицы измерения	Количество единиц	Общая площадь помещения, м ²	Год постройки	Технич. состояние
16	Столовая	с. Чайка, ул. Колхозная, 6,	ООО «Чайка»	мест	20	50	нет данных	Хор.
17	Школьная столовая	с. Чайка, ул. Школьная, 2	МКОУ «Чайкинская СОШ» им. Сибгатуллина Л.С.	мест	80	55,2	нет данных	Хор.
Объекты бытового обслуживания								
1	Парикмахерская в здании ТО «Пчелка»	с. Уинское, ул. Ленина	ИП Куликалова Т.Г.	рабочих мест	3	110 кв.м.	нет данных	Хор.
2	Парикмахерская в здании «Автомойка»	с. Уинское, ул. Заречная (рыночная площадь)	ИП Опарина В.С.	рабочих мест	1	30 кв.м.	нет данных	Хор.
3	Парикмахерская	с. Уинское, ул. Заречная (рыночная площадь)	нет данных	рабочих мест	3	20 кв.м.	нет данных	Хор.
4	Услуги по пошиву одежды	с. Уинское, ул. Заречная (рыночная площадь)	Седунова О.А.	рабочих мест	1	25 кв.м.	нет данных	Хор.
5	Услуги по пошиву одежды	с. Уинское, ул. Свободы, 22	Городилова И.	рабочих мест	1	22 кв.м.	нет данных	Хор.
6	Услуги по ремонту компьютеров и телефонов	с. Уинское, ул. Заречная, 1	Крылов Д.В.	рабочих мест	1	98 кв.м.	нет данных	Хор.
Гостиницы								
1	Гостиница	с. Уинское, л. Заречная, 2	ИП А.М. Сыромятников	мест	16	нет данных	нет данных	нет данных



Таблица 16. Расчет нормативной обеспеченности Уинского муниципального округа объектами торговли, общественного питания и бытового обслуживания территории

Наименование учреждения	Единицы измерения	Фактическое количество единиц	Нормативное количество единиц		
			2020 г.	I очередь, 2027 г.	Расчетный срок, 2034 г.
Объекты торговли	торговая площадь, м ²	6127	2030	2971	2992
Предприятия общественного питания	посадочных мест	961	404	396	399
Предприятия бытового обслуживания	рабочих мест	10	71	70	70
Гостиницы	мест	16	61	59	60



Административные, социальные и прочие объекты обслуживания населения:

На территории Уинского муниципального округа в настоящее время функционируют организации и учреждения управления, кредитно-финансовые учреждения, учреждения жилищно-коммунального хозяйства, прочие административные учреждения. Объекты располагаются преимущественно в административном центре – с. Уинское.

Таблица 17. Перечень административных, социальных и прочих объектов обслуживания населения Уинского муниципального округа

№ п/п	Наименование учреждения	Местонахождение	Необходимые мероприятия
<i>Организации и учреждения управления</i>			
1.	Администрация Уинского муниципального округа	с. Уинское, ул. Октябрьская, д. 1	Капитальный ремонт
2.	Администрация Уинского муниципального округа	с. Уинское, ул. Коммунистическая, 1	Капитальный ремонт
3.	Администрация Уинского муниципального округа (Аспинский территориальный отдел)	с. Аспа, ул. Школьная, 13	-
4.	Администрация Уинского муниципального округа (Нижнесыповской территориальный отдел)	с. Нижний Сып, ул. Ленина, 65	-
5.	Администрация Уинского муниципального округа (Судинский территориальный отдел)	с. Суда, ул. Центральная, 32	-
6.	Администрация Уинского муниципального округа (Чайкинский территориальный отдел)	с. Чайка, ул. Советская, 21	Текущий ремонт
7.	Отдел ЗАГС	с. Уинское, ул. Ленина, 28	-
8.	Управление образования	с. Уинское, ул. Кирова, д. 5	-
9.	ГУ «Центр занятости населения Ординского округа Пермского края»	с. Уинское, ул. Заречная, д.13	-
10.	Отделение Фонда пенсионного и социального страхования Российской Федерации по Пермскому краю (Клиентская служба СФР в Уинском муниципальном округе)	с. Уинское, ул. Пролетарская, д. 1	-
11.	Отдел по Уинскому округу межрайонного территориального управления № 4 Министерства социального развития Пермского края	с. Уинское, ул. Заречная, 13	-

**ПРОГРАММА КОМПЛЕКСНОГО РАЗВИТИЯ СИСТЕМ СОЦИАЛЬНОЙ
ИНФРАСТРУКТУРЫ УИНСКОГО МУНИЦИПАЛЬНОГО ОКРУГА
ПЕРМСКОГО КРАЯ НА ПЕРИОД ДО 2034 ГОДА**

№ п/п	Наименование учреждения	Местонахождение	Необходимые мероприятия
12.	Отделение ООО «УК «Новолетие»	с. Уинское, ул. Коммунистическая, д. 2	-
13.	Уинское отделение управления федеральной службы государственной регистрации кадастра и картографии по Пермскому краю	с. Уинское, ул. Коммунистическая, 1	-
14.	Кунгурский филиал ГУП «Центр технической инвентаризации Пермского края»	с. Уинское, ул. Пролетарская, д. 5	-
15.	Отделение МВД РФ по Уинскому округу	с. Уинское, ул. Свободы, д. 27	Капитальный ремонт
16.	Управление федеральной миграционной службы (УФМС) в Уинском округе (паспортный стол)	с. Уинское, ул. Свободы, д. 27	
17.	Прокуратура Уинского муниципального округа Пермского края	с. Уинское, ул. Свободы, д. 27	
18.	Постоянное судебное присутствие в с. Уинское Уинского округа в составе Ординского районного суда Пермского края	с. Уинское, ул. Коммунистическая, д. 81	-
19.	Судья мирового судебного участка № 119 Уинского округа	с. Уинское, ул. Свободы, д. 43	Капитальный ремонт
20.	Межрайонная инспекция федеральной налоговой службы № 6 по Пермскому краю	с. Уинское, ул. Пролетарская, д. 5	-
21.	Военный комиссариат Ординского и Уинского округов, представитель в с. Уинское	с. Уинское, ул. Кирова, д. 5	-
22.	Адвокатская контора № 1	с. Уинское, ул. Кирова, д. 5	-
Кредитно-финансовые учреждения			
23.	ОАО «Сбербанк России», Пермское отделение № 6984, Кунгурское отделение, специализированный дополнительный офис 6984/0578	с. Уинское, ул. Кирова, д. 5	-
24.	Московская страховая компания	с. Уинское, ул. Кирова, д. 7	-
25.	Страховой отдел в с. Уинское ООО «Росгосстрах»	с. Уинское, ул. Кирова, д. 5	-
Учреждения жилищно-коммунального хозяйства			
26.	МУП «Уинсктеплоэнерго»	с. Уинское, ул. Кирова, д. 3	-
27.	Служба газового хозяйства	с. Уинское, ул. Ольховая, 1	строительство административного здания



ПРОГРАММА КОМПЛЕКСНОГО РАЗВИТИЯ СИСТЕМ СОЦИАЛЬНОЙ
ИНФРАСТРУКТУРЫ УИНСКОГО МУНИЦИПАЛЬНОГО ОКРУГА
ПЕРМСКОГО КРАЯ НА ПЕРИОД ДО 2034 ГОДА

№ п/п	Наименование учреждения	Местонахождение	Необходимые мероприятия
28.	Уинский участок филиала Кунгурских электрических сетей МРСК Урала	с. Уинское, ул. Энергетиков, 4	-
<i>Прочие административные учреждения, организации округа</i>			
29.	Октябрьское лесничество ГКУ «Управление лесничествами Пермского края» Уинское участковое лесничество	с. Уинское, ул. 8 Марта, д. 50	-
30.	ГУ Октябрьская станция по борьбе с болезнями животных, Ветеринарная станция с. Уинское	с. Уинское, ул. Ольховая, д.8	-
31.	АУ «Редакция газеты «Родник»	с. Уинское, ул. Свободы, д.43	-



Организация ритуальных услуг:

На территории Уинского муниципального округа расположено 27 действующих кладбищ и 1 недействующее.

В ближайшем будущем планируется закрытие двух кладбищ в с. Уинское. Также необходимо закрытие для захоронений части кладбищ округа, располагающихся в водоохраных зонах рек.

Планируется строительство «Православного и мусульманского кладбища» в 1,5 км восточнее с. Уинское, по левой стороне автодороги «Михино – Уинское».

Таблица 18. Перечень кладбищ Уинского муниципального округа

№ п.п.	Наименование	Местоположение	Территория, га	Планируемое мероприятие
1	Мусульманское кладбище	с. Уинское, по правой стороне дороги «Уинское – Кочешовка»	0,2498	Закрытие для захоронений
2	Православное кладбище	с. Уинское, ул. Ольховая	3,2805	Закрытие для захоронений
3	Православное кладбище	д. Кочешовка	0,4	–
4	Мусульманское кладбище	д. Шамагулы	0,3	–
5	Православное кладбище	д. Салакайка	0,6	–
6	Мусульманское кладбище	д. Салаваты	0,3	Закрытие для захоронений (частично)
7	Православное и мусульманское кладбище	по левой стороне автодороги «Уинское – Михино», в 1500 м. восточнее с. Уинское	15,7	Строительство
8	Кладбище	вблизи н.п. Аспа	4,4	–
9	Кладбище	д. Сосновка, ул. Центральная	1,6	Закрытие для захоронений (частично)
10	Кладбище	севернее урочища Средняя Гарь, у дороги Б. Ась – Заозеровка	0,06	–
11	Кладбище недействующее	у д. Чернушка	Нет данных	–
12	Кладбище сельское	1,5 км. северо-восточнее д. Ломь	1,5	–



**ПРОГРАММА КОМПЛЕКСНОГО РАЗВИТИЯ СИСТЕМ СОЦИАЛЬНОЙ
ИНФРАСТРУКТУРЫ УИНСКОГО МУНИЦИПАЛЬНОГО ОКРУГА
ПЕРМСКОГО КРАЯ НА ПЕРИОД ДО 2034 ГОДА**

№ п.п.	Наименование	Местоположение	Территория, га	Планируемое мероприятие
13	Кладбище сельское	ур. Б-Гарь, 3,5 км. северо-западнее д. Ломь	0,5	–
14	Кладбище сельское	ур. Ханановка, 4 км. северо-восточнее д. Ломь	0,16	–
15	Кладбище сельское	3,5 км. северо-восточнее д. Курмакаш	0,55	–
16	Кладбище, с. Нижний Сып	с. Нижний Сып, ул. Ленина	1,24	Закрытие для захоронений (частично)
17	Кладбище, д. Чесноковка	д. Чесноковка, ур. "Богомолвка"	0,47	–
18	Кладбище, д. Средний Сып	д. Средний Сып, ул. Мира	0,5	–
19	Кладбище, с. Верхний Сып	с. Верхний Сып, ул. Центральная	2,14	Закрытие для захоронений (частично)
20	Кладбище	с. Суда	3,3	–
21	Кладбище	с. Усановка	2,07	–
22	Кладбище	с. Воскресенское	2	–
23	Кладбище	с. Барсаи	2,8	–
24	Кладбище	д. Иштеряки	2,4	–
25	Кладбище	с. Чайка	1,2	–
26	Кладбище	с. Чайка	3,75	–
27	Кладбище	с. Чайка	1	Закрытие для захоронений
28	Кладбище	д. Усть-Телес	0,7	–
29	Кладбище	д. Телес	1,25	–



Обеспеченность населения жильем:

Жилищный фонд Уинского муниципального округа на 01.01.2024 г. составлял 285,9 тыс. м² общей площади. Средняя обеспеченность населения жилищным фондом на одного жителя по округу составляет 29,4 м².

Таблица 19. Характеристика жилищного фонда Уинского муниципального округа

Материал стен	индивидуальный		многоквартирный жилищный фонд (1-этажный)		многоквартирный жилищный фонд (2-этажный)		многоквартирный жилищный фонд (3-этажный)	
	число строений	площадь, м ²	число строений	площадь, м ²	число строений	площадь, м ²	число строений	площадь, м ²
Каменные и кирпичные	480	46800	104	7168	19	11700	3	2618
Крупнопанельные (блочные)	62	5400	26	1000	0	0	0	0
деревянные (рубленные, брусчатые)	2757	151000	489	52168	9	2800	0	0
из прочих материалов	39	5200	0	0	0	0	0	0
<i>Всего:</i>	<i>3338</i>	<i>208400</i>	<i>619</i>	<i>60336</i>	<i>28</i>	<i>14500</i>	<i>3</i>	<i>2618</i>

Преобладание 1-этажного жилищного фонда (88%) обусловило специфику застройки, отличающуюся низкой плотностью и значительной рассредоточенностью.

Площадь жилых многоквартирных домов составляет всего 77,5 тыс. м². (27,1% от общей величины жилищного фонда). При этом на одноэтажный жилищный фонд приходится 21,1%, на двухэтажный – 5,1%, на трехэтажный – 0,9% от общей площади жилищного фонда округа. Четырех- и более этажного жилья в многоэтажной застройке нет.

Основной материал стен – дерево (72,1% от общей площади жилищного фонда).

По состоянию на 01.01.2024 года ветхий и аварийный жилищный фонд Уинского округа составил 8,4 тыс. м² жилья (2,9% от общей площади жилищного фонда).

Таблица 20. Ветхий и аварийный жилищный фонд Уинского муниципального округа

Ветхий и аварийный жилищный фонд	Общая площадь, м ²	Кол-во строений
Индивидуальный	4050	111
Многоквартирный	4361,9	12
<i>Всего:</i>	<i>8411,9</i>	<i>123</i>

Жилищный фонд округа характеризуется неудовлетворительной степенью благоустройства: доля жилья, имеющего водопровод – 81,6%, в том числе централизованный –



72,3%, централизованное газоснабжение – 31,7%, снабжение привозным газом – 11,4%, централизованное отопление – 2,3%. Централизованное водоотведение и горячее водоснабжение на территории округа не осуществляются.

Большинство жилых помещений, обеспеченных газом, используют сжиженный газ, а не подключены к централизованной системе газоснабжения. Из 42 населенных пунктов газифицированными являются 7.

Основными проблемами жилищно-коммунального хозяйства являются неэффективная система управления, высокие затраты, отсутствие экономических стимулов снижения издержек, связанных с оказанием жилищных и коммунальных услуг, неразвитость конкурентной среды в сфере содержания и ремонта жилья. Необходимо искать и развивать новые формы управления жилищной, коммунальной сферой, развивать новые формы управления жилыми помещениями. Недостаточная бюджетная обеспеченность и отсутствие прозрачных процедур формирования и изменения тарифов обуславливают непривлекательность жилищно-коммунального комплекса для внебюджетных инвестиций. Между тем большинство проектов модернизации коммунальной инфраструктуры потенциально являются коммерчески выгодными.

Прогноз жилищного строительства:

В прогнозном сценарии расчета необходимого жилищного строительства на территории Уинского муниципального округа принимались следующие исходные ограничения:

1. Расчеты ведутся исходя из прогнозной численности населения Уинского муниципального округа.
2. В период 2024–2027 гг. первоочередной задачей является вывести из жилищного фонда весь ветхий и аварийный фонд, заменив его новым строительством. Средняя обеспеченность населения жилищным фондом должна составить 27,4 м² жилья на человека.
3. К 2034 г. обеспеченность населения жильем должна составить 30 м² жилой площади на человека – это показатель, установленный СП 42.13330 «СНиП 2.07.01-89* Градостроительство. Планировка и застройка городских и сельских поселений» для жилья эконом-класса.

Расчет необходимого нового строительства, исходя из данного сценария, приведен в таблице 21.

Таблица 21. Расчет планируемого жилищного строительства на территории Уинского муниципального округа

Показатель	факт. 2021 г.	первая очередь 2027 г.	расчетный срок 2034 г.
Численность населения, чел	9 728	9 904	9 973
Площадь жилищного фонда, на начало периода, м ²	285 854,0	290 990,0	299 190,0
Существующий объем ветхого и аварийного жилищного фонда, м ²	8 411,9	-	-
Фактическая обеспеченность жильем, м ² /чел.	29,4	29,4	30,0



ПРОГРАММА КОМПЛЕКСНОГО РАЗВИТИЯ СИСТЕМ СОЦИАЛЬНОЙ
ИНФРАСТРУКТУРЫ УИНСКОГО МУНИЦИПАЛЬНОГО ОКРУГА
ПЕРМСКОГО КРАЯ НА ПЕРИОД ДО 2034 ГОДА

Показатель	факт. 2021 г.	первая очередь 2027 г.	расчетный срок 2034 г.
Среднегодовой ввод в эксплуатацию жилищного фонда в течение периода, м ²	-	2 073,9	1 854,7

Результаты расчетов показывают, что в первую очередь в период до 2027 г. необходимо построить не менее 5,135 тыс. м² жилья, в том числе 5,135 тыс. м² взамен ветхого и аварийного.

В период с 2027 г. по 2034 г. для достижения средней обеспеченности жилищным фондом 30 м² на человека, необходимо ввести в эксплуатацию еще 8,2 тыс. м² жилищного фонда.

Новое строительство предусматривается как на свободных территориях, так и на занятых ветхим жильем, которые будут постепенно высвобождаться и по мере освобождения использоваться под новое жилищное строительство, без изменений типа строений – индивидуальный жилой фонд и малоэтажный многоквартирный жилой фонд.



Градостроительная деятельность:

Успешное выполнение задач развития Уинского муниципального округа в различных социально-экономических отраслях во многом зависит от полноты правового обеспечения вопросов землепользования и застройки, а также градостроительной деятельности.

В округе имеется ряд муниципальных правовых актов (далее - МПА), регулирующих вопросы градостроительной деятельности, землепользования и застройки. К таким МПА относятся утвержденные Генеральный план, Правила землепользования и застройки, инвестиционный и социальный паспорта.

Таким образом, главными задачами по муниципальному правовому обеспечению вопросов градостроительной деятельности, землепользования и застройки с целью развития округа являются:

- разработка и утверждение муниципальных программ для реализации полномочий по размещению (строительству) и реконструкции объектов местного значения;
- подготовка и утверждение проектов планировки и межевания территории.

Необходимо организовать работу по разработке муниципальных правовых актов в области градостроительной деятельности, землепользования и застройки с целью создания условий, стимулирующих деятельность организаций различных организационно-правовых форм и форм собственности, направляющих средства на реализацию планов и программ в области градостроительной деятельности.

2.2 Техничко – экономические параметры существующих объектов социальной инфраструктуры, сложившийся уровень обеспеченности населения Уинского муниципального округа услугами в областях образования, здравоохранения, физической культуры, массового спорта и культуры

Сложившиеся условия функционирования и развития учреждений социальной сферы требуют проведения государственной политики, направленной на рациональное использование ограниченных инвестиционных ресурсов.

Разработке инвестиционного плана должен предшествовать анализ экономической ситуации в отраслях социальной сферы и, прежде всего, анализ деятельности учреждений социальной сферы.

Экономическому анализу подлежат: сеть учреждений социальной сферы, находящихся в федеральной собственности, в собственности Пермского края, муниципальной собственности; состояние их основных фондов, потенциальная мощность, фактическая загрузка; сеть учреждений иной негосударственной собственности и их мощность (объем оказываемых услуг); обеспечение минимальных нормативных потребностей населения региона по видам социальных услуг. При составлении плана инвестиционной деятельности по строительству социальных объектов необходимо ориентироваться на:

- структурные изменения, происходящие в отраслях социальной сферы, включая



ликвидацию избыточных площадей учреждений этой сферы;

- прогнозируемые объемы гарантированных социальных услуг, рассчитанные на основе нормативов потребности населения в этих услугах, с учетом полной профильной загрузки учреждений;
- расширение, реконструкцию, техническое перевооружение действующих учреждений, работающих с перегрузкой;
- замену ветхого и аварийного фонда, а также помещений, не отвечающих санитарно-эксплуатационным нормам, в случае невозможности осуществления капитального ремонта этого фонда и необходимости его ликвидации.

Расчеты потребности субъектов Российской Федерации в объектах здравоохранения, образования, культуры и спорта должны осуществляться с учетом данных о мощности (пропускной способности) действующих учреждений в районе, социальных норм и нормативов, одобренных Распоряжением Правительства Российской Федерации от 3 июля 1996 года № 1063-р, стандартов предоставления соответствующих социальных услуг, прогноза численности всего населения, в том числе детей, реструктуризации сети учреждений, а также природно-географических и социально-экономических особенностей регионов.

Разность между минимальной нормативной потребностью в социальных услугах и возможностями действующих учреждений социальной сферы всех форм собственности определяет потребность в развитии сети этих учреждений.

При определении потребности в учреждениях социальной сферы в городской и сельской местности следует иметь в виду, что важнейшим фактором доступности социальных учреждений для населения является степень удаленности этих учреждений от мест проживания населения. Определение потребности в социальных объектах для сельского населения должно осуществляться также с учетом конкретных условий, влияющих на организацию социальных услуг населению в отдельных районах, городах, областях, краях, республиках (плотность населения, состояние дорог, транспорта, климатические условия и т. д.)

Оценка и анализ уровня обеспеченности Уинского муниципального округа объектами социальной инфраструктуры осуществляется в три этапа:

1. Анализ существующей ситуации в отраслях социальной сферы и, прежде всего, анализ деятельности учреждений социальной сферы их эффективности и достаточности для обеспечения минимальных нормативных потребностей населения по видам социальных услуг.

2. Разработка и обоснование перечня мероприятий по проектированию, строительству, реконструкции объектов социальной инфраструктуры в соответствии с нормативными требованиями, которые предусмотрены государственными и муниципальными программами, стратегией социально-экономического развития муниципального образования и планом мероприятий по реализации стратегии социально-экономического развития муниципального образования, планом и программой комплексного социально-экономического развития района, инвестиционными программами субъектов естественных монополий, договорами о развитии застроенных территорий, договорами о комплексном освоении территорий, иными инвестиционными программами и договорами, предусматривающими обязательства застройщиков по завершению в установленные сроки мероприятий по проектированию,

строительству, реконструкции объектов социальной инфраструктуры.

3. Разработка плана инвестиционной деятельности по развитию социальной инфраструктуры на территории Уинского муниципального округа.

Социальная сфера – система необходимых для жизнеобеспечения человека материальных объектов (зданий, сооружений), а также предприятий, учреждений и организаций, оказывающих социальные услуги населению, органов управления и кадров, деятельность которых направлена на удовлетворение общественных потребностей граждан соответственно установленным показателям качества жизни.

Основной задачей оценки уровня развития социальной сферы является выявление количественного и качественного состава существующих объектов, сравнение их с нормативной потребностью в объектах, и разработка на основе оценки перечня мероприятий по их развитию.

Согласно Постановлению Правительства РФ от 01.10.2015 № 1050 «Об утверждении требований к программам комплексного развития социальной инфраструктуры поселений, городских округов» программа устанавливает перечень мероприятий (инвестиционных проектов) по проектированию, строительству, реконструкции объектов социальной инфраструктуры муниципального образования, которые предусмотрены государственными и муниципальными программами, стратегией социально-экономического развития муниципального образования и планом мероприятий по реализации стратегии социально-экономического развития муниципального образования (при наличии данных стратегии и плана), планом и программой комплексного социально-экономического развития муниципального образования, инвестиционными программами субъектов естественных монополий, договорами о развитии застроенных территорий, договорами о комплексном освоении территорий, иными инвестиционными программами и договорами, предусматривающими обязательства застройщиков по завершению в установленные сроки мероприятий по проектированию, строительству, реконструкции объектов социальной инфраструктуры.

Таким образом, при разработке программы оценен уровень обеспеченности муниципального образования объектами местного значения, обеспечивающих население услугами в областях: культуры и искусства, физической культуры и массового спорта, социально-бытового обслуживания, а также объектами регионального значения: образования и здравоохранения.

2.3 Прогнозируемый спрос на услуги социальной инфраструктуры в соответствии с прогнозом изменения численности населения в областях образования, здравоохранения, физической культуры и массового спорта, культуры

Исходя из прогнозируемой численности населения, к расчетному сроку на территории Уинского муниципального округа должно быть не менее 499 мест в детских дошкольных организациях, 1197 мест в общеобразовательных школах и 22 мест в учреждениях дополнительного образования.

Нормативная потребность населения в обеспечении услугами образовательных учреждений на территории округа удовлетворена.

В соответствии с МНГП, нормативная емкость домов культуры должна составлять 80 мест



на 1000 чел., нормативная емкость библиотечных учреждений – 6 тыс. единиц хранения и 5 читательских мест на 1000 чел. Нормативная емкость музеев – 1 объект на округ.

Исходя из существующей и прогнозируемой численности населения, фактическая обеспеченность округа учреждениями превышает нормативную потребность.

В сфере культуры на территории Уинского муниципального округа действует Муниципальная программа «Развитие культуры и молодежной политики в Уинском муниципальном округе на 2024-2026 годы», утвержденная постановлением Администрации Уинского муниципального округа от 30.10.2023 № 259-01-03-313.

Задачами программы являются:

- создание условий для проявления различных форм социальной и экономической активности населения;
- обеспечение доступности качественных образовательных, культурных, туристических услуг для всех категорий населения;
- привлечение молодежи к участию в общественной жизни;
- реализация системного подхода к решению проблем с детьми;
- создание условий для привлечения молодыми семьями собственных средств, дополнительных финансовых средств кредитных и других организаций, предоставляющих кредиты и займы для приобретения жилья или строительства индивидуального жилья, в том числе ипотечные жилищные кредиты.
- участие в Национальных проектах «Культура», «Образование», «Демография», «Жилье и городская среда»,
- повышение уровня удовлетворенности жителей муниципального округа качеством предоставления муниципальных услуг в сфере культуры;
- развитие молодежной политики;
- повышение статуса семьи и укрепление её авторитета, укрепление здоровья семьи, матери и ребенка, формирование предпосылок для улучшения демографической ситуации в округе;
- государственная поддержка решения жилищной проблемы молодых семей, признанных в установленном порядке, нуждающимися в улучшении жилищных условий;
- социальная поддержка отдельных категорий граждан.

В сфере развития физической культуры и спорта на территории Уинского муниципального округа действует Муниципальная программа «Развитие физической культуры и спорта в Уинском муниципальном округе на 2024-2026 годы», утвержденная постановлением Администрации Уинского муниципального округа от 26.10.2023 № 259-01-03-310.

Задачами программы по развитию физической культуры и спорта в Уинском муниципальном округе являются:

- обеспечение доступности качественных образовательных, спортивных услуг для всех категорий населения;
- повышение интереса населения к занятиям физической культуры;
- развитие инфраструктуры для занятий массовым спортом;
- создание и внедрение в образовательный процесс эффективной системы физического воспитания, ориентированной на особенности развития детей и подростков;



- повышение уровня удовлетворенности жителей района качеством предоставления спортивных услуг;
- формирование здорового образа жизни у населения;
- увеличение количества, разнообразия и качества физкультурно-спортивных услуг населению;
- обеспечение увеличения расходов бюджета округа на физическую культуру (в расчете на душу населения).

Объекты торговли имеются в 19 населенных пунктах из 42-х. Для организации обслуживания малонаселенных сельских населенных пунктов необходимо предусматривать передвижные средства и сооружения сезонного использования.

На территории округа необходимо обеспечить развитие системы общественного питания, бытового обслуживания населения; организацию рынка услуг строительных и транспортных организаций, создание новых организационных форм в жилищно-коммунальном хозяйстве, направленных на обеспечение его самодостаточности и т.д. Для выполнения этих задач необходимо стимулирование малого предпринимательства в направлении открытия новых предприятий в сфере услуг.

В ближайшем будущем планируется закрытие двух кладбищ в с. Уинское. Также необходимо закрытие для захоронений части кладбищ округа, располагающихся в водоохраных зонах рек.

Планируется строительство «Православного и мусульманского кладбища» в 1,5 км восточнее с. Уинское, по левой стороне автодороги «Михино – Уинское».

2.4 Оценка нормативно-правовой базы, необходимой для функционирования и развития социальной инфраструктуры муниципального образования

Требования к развитию социальной инфраструктуры установлены постановлением Правительства Российской Федерации от 01 октября 2015 года № 1050 «Об утверждении требований к программам комплексного развития социальной инфраструктуры поселений, городских округов» (далее - Требования).

В соответствии с Требованиями, основой разработки программ социальной инфраструктуры являются документы территориального планирования, государственные и муниципальные программы, стратегии социально-экономического развития муниципального образования, планы мероприятий по реализации стратегии социально-экономического развития, планы и программы комплексного социально-экономического развития муниципального образования, документы о развитии и комплексном освоении территорий.

Программа комплексного развития социальной инфраструктуры Уинского муниципального округа разработана на основе следующих документов:

- 1) Земельный кодекс Российской Федерации от 25.10.2001 № 136-ФЗ;
- 2) Градостроительный кодекс Российской Федерации от 29.12.2004 № 190-ФЗ;
- 3) Федеральный закон от 05.05.2014 № 131-ФЗ «О внесении изменений в Градостроительный кодекс Российской Федерации»;
- 4) Федеральный закон от 06.10.2003 № 131-ФЗ «Об общих принципах организации местного самоуправления в Российской Федерации»;



- 5) Федеральный закон от 28.06.2014 № 172-ФЗ «О стратегическом планировании в Российской Федерации»;
- 6) Устав Уинского муниципального округа Пермского края;
- 7) Генеральный план Уинского муниципального округа Пермского края;
- 8) Правила землепользования и застройки Уинского муниципального округа Пермского края;
- 9) Стратегия социально-экономического развития Уинского муниципального района на 2016-2027 годы», утвержденная решением Земского собрания Уинского муниципального района Пермского края № 111 от 17.12.2015 г.;
- 10) Постановление Правительства РФ от 01.10.2015 № 1050 «Об утверждении требований к программам комплексного развития социальной инфраструктуры поселений, городских округов»;
- 11) Приказ Министерства здравоохранения Российской Федерации от 20 июня 2013 года № 388н «Об утверждении Порядка оказания скорой, в том числе скорой специализированной, медицинской помощи»;
- 12) Приказ Министерства спорта России от 25.05.2016 г. № 586 «Об утверждении Методических рекомендаций по развитию сети организаций сферы физической культуры и спорта и обеспеченности населения услугами таких организаций»;
- 13) Приказ Министерства здравоохранения Российской Федерации от 27 февраля 2016 г. № 132н «О Требованиях к размещению медицинских организаций государственной системы здравоохранения и муниципальной системы здравоохранения исходя из потребностей населения»;
- 14) Распоряжение Министерства культуры России от 02.08.2017 г. № Р-965 «Об утверждении Методических рекомендаций субъектам Российской Федерации и органам местного самоуправления по развитию сети организаций культуры и обеспеченности населения услугами организаций культуры»;
- 15) СП 31-115-2006 Открытые физкультурно-спортивные сооружения;
- 16) СП 42.13330.2016 Градостроительство. Планировка и застройка городских и сельских поселений;
- 17) СП 42.13330 "СНиП 2.07.01-89* Градостроительство. Планировка и застройка городских и сельских поселений" утвержден приказом Министерства строительства и жилищно-коммунального хозяйства Российской Федерации № 1034/пр от 30 декабря 2016 года;
- 18) СНиП II-Л.15-68 Кинотеатры. Нормы проектирования.

3. ПЕРЕЧЕНЬ МЕРОПРИЯТИЙ (ИНВЕСТИЦИОННЫХ ПРОЕКТОВ) ПО ПРОЕКТИРОВАНИЮ, СТРОИТЕЛЬСТВУ И РЕКОНСТРУКЦИИ ОБЪЕКТОВ СОЦИАЛЬНОЙ ИНФРАСТРУКТУРЫ УИНСКОГО МУНИЦИПАЛЬНОГО ОКРУГА

Необходимая мощность объектов социальной инфраструктуры местного значения Уинского муниципального округа рассчитана в соответствии с действующими нормативами по укрупненным показателям, исходя из современного состояния сложившейся системы обслуживания населения и решения задачи наиболее полного удовлетворения потребностей жителей в учреждениях различных видов обслуживания.

Направления реализации Программы комплексного развития социальной инфраструктуры предполагают следующие мероприятия:

- **В области образования:**

На территории Уинского округа (до 2030 г.) планируются:

- ремонт структурного подразделения детский сад «Пчелка» в с. Аспа;
- ремонт МБОУ «Аспинская средняя общеобразовательная школа» в с. Аспа;
- ремонт МБОУ «Судинская средняя общеобразовательная школа» в с. Суда;
- ремонт кровли здания МБОУ «Ломовская средняя общеобразовательная школа» в д. Ломь;
- строительство нового здания МКОУ «Нижне-Сыповская основная общеобразовательная школа» в с. Нижний Сып;
- капитальный ремонт здания МКОУ «Чайкинская основная общеобразовательная школа» в с. Чайка, ул. Школьная, 2;
- капитальный ремонт здания МБОУ «Уинская средняя общеобразовательная школа».

На расчетный срок (до 2034 г.) планируется:

- строительство детского сада в юго-восточной части с. Уинское (район планируемой жилой застройки).

- **В области культуры:**

- реставрация здания (памятника культурного наследия «Церковь Петра и Павла» МБУК «Уинский районный Дом культуры» с. Уинское;
- строительство нового здания для Верхнесыповского сельского дома культуры в с. Верхний Сып;
- строительство нового здания для Усть-Телесского сельского дома культуры в д. Усть-Телес;
- капитальный ремонт Уинской центральной районной библиотеки им. Ф.Ф. Павленкова МКУК «Уинская МЦБС», Уинской центральной детской библиотеки МКУК «Уинская МЦБС», Красногорского сельского дома культуры, Красногорской сельской библиотеки в д. Красногорка;
- текущий ремонт Воскресенского сельского дома культуры в с. Воскресенское, Иштеряковского сельского дома культуры в д. Иштеряки, Кочешовского сельского дома культуры в д. Кочешовка, Салаватовского сельского дома культуры в д. Салаваты;
- приобретение специализированного транспорта для передвижного Автоклуба в с.

Уинское;

– в течение всего срока проектирования: пополнение библиотечного фонда на 2% ежеквартально; техническое переоснащение библиотек муниципального округа.

• **В области здравоохранения на территории Уинского округа на расчетный срок (до 2034 г.):**

– капитальный ремонт Аспинского ФАП, Верхне-Сыповского ФАП, Ломовского ФАП;

– строительство новых зданий для Салаватовского ФАП, Усановского ФАП.

• **В области физической культуры и спорта на территории Уинского округа (до 2030 г.) планируется:**

– Капитальный ремонт спортивного зала при Доме культуры д. Иштеряки;

– Строительство спортивного стадиона в д. Ломь;

– Строительство физкультурно-оздоровительного комплекса (ФОК) в с. Уинское.

На расчетный срок (до 2034 г.) планируется:

– строительство спортивных площадок в юго-восточной части с. Уинское (район планируемой жилой застройки).

• **В области торговли, общественного питания и бытового обслуживания на расчетный срок (до 2034 г.) планируется:**

– строительство общественно-деловых зданий (для размещения объектов торговли, общественного питания, бытового обслуживания и прочих) в юго-восточной части с. Уинское (район планируемой жилой застройки).

• **В области развития Административных и прочих объектов обслуживания населения на территории Уинского округа (до 2030 г.) планируется:**

– капитальный ремонт зданий Администрации Уинского муниципального округа в с. Уинское;

– текущий ремонт здания Чайкинского территориального отдела в с. Чайка;

– капитальный ремонт помещения мирового суда в с. Уинское.

Также в расчетный срок (до 2034 г.) планируется:

– капитальный ремонт здания МВД, прокуратуры и УФМС в с. Уинское;

– строительство общественно-деловых зданий в юго-восточной части с. Уинское (район планируемой жилой застройки), которые будут предназначены в том числе для административных и офисных помещений.

Таблица 22. Мероприятия строительства реконструкции и модернизации объектов социальной инфраструктуры Уинского муниципального округа

Наименование мероприятия	Местоположение	Тех. характеристики и сроки реализации			Оценка стоимости строительства (тыс. руб.)	
		Наличие ПСД	Мощность объекта	Срок реализации (год/этап программы)	Стоимость	По видам бюджета
Мероприятия в области системы образования						
Ремонт структурного подразделения детский сад «Пчелка»	с. Аспа	н/д	110 мест	Первая очередь (до 2027 года)	н/д	ФБ – 84,7%, КБ – 2,6%, МБ – 2,7%, ВБ – 10%
Ремонт МБОУ «Аспинская средняя общеобразовательная школа»	с. Аспа	н/д	500 мест	Первая очередь (до 2027 года)	н/д	КБ - 75% МБ - 25%
Ремонт МБОУ «Судинская средняя общеобразовательная школа»	с. Суда	н/д	260 мест	Первая очередь (до 2027 года)	н/д	КБ - 75% МБ - 25%
Ремонт кровли здания МБОУ «Ломовская	Д. Ломь	н/д	н/д	Первая очередь (до 2027 года)	н/д	КБ – 80%



**ПРОГРАММА КОМПЛЕКСНОГО РАЗВИТИЯ СИСТЕМ СОЦИАЛЬНОЙ
ИНФРАСТРУКТУРЫ УИНСКОГО МУНИЦИПАЛЬНОГО ОКРУГА
ПЕРМСКОГО КРАЯ НА ПЕРИОД ДО 2034 ГОДА**

средняя общеобразовательная школа» в д. Ломь						МБ – 20 %
Строительство нового здания МКОУ «Нижне-Сыповская основная общеобразовательная школа»	с. Нижний Сып	да	60 мест	Первая очередь (до 2027 года)	196 200	КБ -89% МБ – 11%
Капитальный ремонт здания МКОУ «Чайкинская основная общеобразовательная школа»	С. Чайка, ул. Школьная, д. 2	н/д	н/д	Первая очередь (до 2027 года)	н/д	ФБ – 70% КБ – 22% МБ – 8%
Капитальный ремонт здания «Уинская средняя общеобразовательная школа».	С. Уинское, ул. Светлая, д. 30	н/д	500 мест	Первая очередь (до 2027 года)	н/д	н/д
Строительство детского сада	в юго-восточной части с. Уинское (район планируемой жилой застройки)	н/д	267 мест	Расчетный период (до 2034 года)	н/д	ФБ –84,7%, КБ – 2,6%, МБ – 2,7%, ВБ – 10%
Мероприятия в области системы культуры						
Реставрация здания (памятника культурного наследия «Церковь Петра и Павла» МБУК «Уинский районный Дом	с. Уинское	Да	188 мест	Первая очередь (до 2027 года)	113 800	КБ - 90%, МБ – 10%



ПРОГРАММА КОМПЛЕКСНОГО РАЗВИТИЯ СИСТЕМ СОЦИАЛЬНОЙ
ИНФРАСТРУКТУРЫ УИНСКОГО МУНИЦИПАЛЬНОГО ОКРУГА
ПЕРМСКОГО КРАЯ НА ПЕРИОД ДО 2034 ГОДА

культуры»						
Строительство нового здания для Усть-Телесского сельского дома культуры	Д. Усть-Телес	н/д	н/д	Первая очередь (до 2027 года)	н/д	КБ – 75% МБ – 25%
Строительство нового здания для Верхнесыповского сельского дома культуры	с. Верхний Сып	н/д	133 мест	Расчетный период (до 2027 года)	н/д	КБ – 75% МБ – 25%
Капитальный ремонт Уинской центральной районной библиотеки им. Ф.Ф. Павленкова МКУК «Уинская МЦБС»	С. Уинское	н/д	50 мест	Первая очередь (до 2027 года)	н/д	ФБ – 70% КБ – 22% МБ – 8%,
Уинской центральной детской библиотеки МКУК «Уинская МЦБС»	С. Уинское	н/д	30 мест	Первая очередь (до 2027 года)	н/д	ФБ – 70%, КБ – 22%, МБ – 8%,
Капитальный ремонт Красногорской сельской библиотеки	Д. Красногорка	н/д	20 мест	Первая очередь (до 2027 года)	н/д	ФБ – 70%, КБ – 22%, МБ – 8%,
Капитальный ремонт Красногорского сельского дома культуры	Д. Красногорка	н/д	45 мест	Первая очередь (до 2027 года)	н/д	КБ – 75%, МБ – 25%,
Текущий ремонт Воскресенского сельского дома культуры	с. Воскресенское	н/д	106 мест	Первая очередь (до 2027 года)	н/д	КБ – 75%,



**ПРОГРАММА КОМПЛЕКСНОГО РАЗВИТИЯ СИСТЕМ СОЦИАЛЬНОЙ
ИНФРАСТРУКТУРЫ УИНСКОГО МУНИЦИПАЛЬНОГО ОКРУГА
ПЕРМСКОГО КРАЯ НА ПЕРИОД ДО 2034 ГОДА**

						МБ – 25%,
Текущий ремонт Иштеряковского сельского дома культуры	д. Иштеряки	н/д	145 мест	Первая очередь (до 2027 года)	н/д	КБ – 75%, МБ – 25%,
Текущий ремонт Кочешовского сельского дома культуры	д. Кочешовка	н/д	28 мест	Первая очередь (до 2027 года)	н/д	МБ – 25%, КБ – 75%,
Текущий ремонт Салаватовского сельского дома культуры в	д. Салаваты	н/д	115 мест	Первая очередь (до 2027 года)	н/д	КБ – 75%, МБ – 25%,
Приобретение специализированного транспорта для передвижного Автоклуба	с. Уинское	н/д	-	Первая очередь (до 2027 года)	н/д	ФБ – 84,7%, КБ – 2,6%, МБ – 2,7%, ВБ – 10%
Мероприятия в области системы здравоохранения						
Капитальный ремонт Аспинского ФАП	П. Аспинский, ул. Полевая, 4	н/д	20 мест	Расчетный период (до 2034 года)	н/д	н/д
Капитальный ремонт Верхне-Сыповского ФАП	С. Верхний Сып, ул. Молодежная, 14	н/д	20 мест	Расчетный период (до 2034 года)	н/д	н/д



**ПРОГРАММА КОМПЛЕКСНОГО РАЗВИТИЯ СИСТЕМ СОЦИАЛЬНОЙ
ИНФРАСТРУКТУРЫ УИНСКОГО МУНИЦИПАЛЬНОГО ОКРУГА
ПЕРМСКОГО КРАЯ НА ПЕРИОД ДО 2034 ГОДА**

Капитальный ремонт Ломовского ФАП	Д. Ломь, ул. Школьная, 15	н/д	20 мест	Расчетный период (до 2034 года)	н/д	н/д
Строительство новых зданий для Салаватовского ФАП,	Д. Салаваты, ул. Центральная, 88	н/д	20 мест	Расчетный период (до 2034 года)	н/д	КБ – 100%
Строительство новых зданий для Усановского ФАП	С. Усановка, ул. Центральная, 30	н/д	20 мест	Расчетный период (до 2034 года)	н/д	КБ – 15%, ВБ – 15%,
Мероприятия в области системы физической культуры						
Капитальный ремонт спортивного зала при Доме культуры д. Иштеряки	Д. Иштеряки	н/д	-	Первая очередь (до 2027 года)	н/д	КБ – 75%, МБ – 25%,
Строительство спортивного стадиона в д. Ломь	Д. Ломь	н/д	-	Первая очередь (до 2027 года)	н/д	КБ – 75%, МБ – 25%,
Строительство спортивных площадок в юго-восточной части с. Уинское (район планируемой жилой застройки).	С. Уинское	н/д	-	Расчетный период (до 2034 года)	н/д	КБ – 75%, МБ – 25%,
Строительство физкультурно-оздоровительного комплекса (ФОК)	С. Уинское	н/д	-	Расчетный период (до 2034 года)	н/д	н/д



Мероприятия в области системы торговли						
Строительство общественно-деловых зданий (для размещения объектов торговли, общественного питания, бытового обслуживания и прочих) в юго-восточной части с. Уинское (район планируемой жилой застройки)	С. Уинское	н/д	-	Расчетный период (до 2034 года)	н/д	н/д
Мероприятия в области развития административных и прочих объектов обслуживания населения						
Капитальный ремонт зданий Администрации Уинского муниципального округа	с. Уинское	н/д	-	Первая очередь (до 2027 года)	н/д	ФБ – 84,7%, КБ – 2,6%, МБ – 2,7%, ВБ – 10%
Текущий ремонт здания Чайкинского территориального отдела	с. Чайка	н/д	-	Первая очередь (до 2027 года)	н/д	КБ – 75%, МБ – 25%
Капитальный ремонт помещения мирового суда	с. Уинское	н/д	-	Первая очередь (до 2027 года)	н/д	н/д
Капитальный ремонт здания МВД, прокуратуры и УФМС	с. Уинское	н/д	-	Расчетный период (до 2034 года)	н/д	н/д



ПРОГРАММА КОМПЛЕКСНОГО РАЗВИТИЯ СИСТЕМ СОЦИАЛЬНОЙ
ИНФРАСТРУКТУРЫ УИНСКОГО МУНИЦИПАЛЬНОГО ОКРУГА
ПЕРМСКОГО КРАЯ НА ПЕРИОД ДО 2034 ГОДА

Строительство общественно-деловых зданий в юго-восточной части с. Уинское (район планируемой жилой застройки), которые будут предназначены в том числе для административных и офисных помещений.	с. Уинское	н/д	-	Расчетный период (до 2034 года)	н/д	н/д
--	------------	-----	---	---------------------------------	-----	-----



4. ОЦЕНКА ОБЪЕМОВ И ИСТОЧНИКОВ ФИНАНСИРОВАНИЯ МЕРОПРИЯТИЙ (ИНВЕСТИЦИОННЫХ ПРОЕКТОВ) ПО ПРОЕКТИРОВАНИЮ, СТРОИТЕЛЬСТВУ, РЕКОНСТРУКЦИИ ОБЪЕКТОВ СОЦИАЛЬНОЙ ИНФРАСТРУКТУРЫ УИНСКОГО МУНИЦИПАЛЬНОГО ОКРУГА

Специфика финансирования объектов социальной инфраструктуры заключается в ее дифференциации на два типа:

– отрасли, работающие и развивающиеся за счет собственных ресурсов и ориентированные на хозрасчет и получение прибыли как основной цели своей деятельности. К ним относятся торговля, общепит, бытовое обслуживание;

– отрасли, осуществляющие свою деятельность за счет централизованных, территориальных и коллективных общественных фондов потребления. Эти отрасли полностью или частично ориентированы на бюджетные средства.

Самофинансирование социального обслуживания населения в последнее время приобрело широкие масштабы и позволяет сделать вывод, что спрос на социально-бытовое обслуживание не удовлетворен. Это вызвано сокращением размеров бесплатного и льготного обслуживания населения предприятиями и учреждениями бюджетной сферы при одновременном снижении расходов государства на содержание объектов социальной инфраструктуры.

Формой использования финансовых ресурсов бюджета учреждениями и организациями социальной сферы, находящимися на хозрасчете и имеющими самостоятельные доходы, является предоставление им бюджетных субсидий для возмещения ими недостающих доходов для сведения баланса доходов и расходов. Такая потребность в государственных субсидиях обычно бывает вызвана либо стремлением сохранить спрос на социальные услуги, либо централизованной политикой ценообразования на платные социально-культурные услуги (кино, театры, концертная деятельность).

Традиционно система финансирования социальной инфраструктуры подразделялась на два канала: отраслевой и территориальный. Развитие и функционирование отраслей социальной инфраструктуры зависят от того, насколько ее отрасли способны обеспечить себя финансовыми ресурсами на текущие цели. Отраслевой принцип функционирования имеет недостатки - не комплексное использование ведомственных объектов социальной инфраструктуры ведет к распылению финансовых средств. Подчинение объектов социальной инфраструктуры различным ведомствам затрудняет координацию в решении социальных проблем муниципального округа. Территориальный канал финансирования представлен местным бюджетом, который является основным источником финансирования социальной инфраструктуры муниципального округа. Но бюджет местной власти весьма ограничен, что препятствует этому процессу.

Исследование проблемы финансирования социальной инфраструктуры, анализ современного уровня развития ее подразделений показывают необходимость поиска научно-обоснованных путей ее дальнейшего интенсивного развития и неординарных форм финансирования.

На сегодняшний день бюджет не способен взять на себя полностью расходы на содержание социальной сферы. С другой стороны, государство обязано защищать интересы населения (особенно его малоимущих слоев) и обеспечивать ему получение социальных услуг, а потому полностью перейти на самофинансирование объекты социальной инфраструктуры не могут.

Поэтому целесообразным представляется сосуществование нескольких форм финансирования, как государственных, так и частных фондов и на федеральном уровне, и на территориальном. Важная роль в решении этой проблемы должна быть отведена предприятиям, которые тоже могли бы взять на себя часть расходов на содержание объектов социальной инфраструктуры.

В современных условиях на содержание и развитие государственных и муниципальных объектов социальной сферы финансовые ресурсы направляются из нескольких источников: бюджета, внебюджетных фондов, средств предприятий, населения.

Одним из источников финансирования социальной сферы являются средства ведомств. В ведении предприятий находилась значительная часть объектов, оказывающих социально-культурные и жилищно-коммунальные услуги. Средства, получаемые объектами социальной сферы от населения за оказанные ему услуги, пока занимают небольшой удельный вес. Это обусловлено, во-первых, тем, что в соответствии с Конституцией и действующим законодательством предоставление многих социальных услуг бесплатно, во-вторых, развитие платных услуг ограничено низкой платежеспособностью подавляющей массы населения. В этих условиях основным источником финансирования социальной сферы стали средства, мобилизуемые и распределяемые через бюджетную систему, и внебюджетных фондов.

Средства бюджета и внебюджетных фондов, направляемые в социальную сферу, образуют общественные фонды потребления, главным назначением которых является социальное развитие общества и социальная защищенность населения, предоставление ему социальных услуг. Средства общественных фондов потребления позволяют предоставлять населению бесплатные или на льготных условиях услуги учреждений просвещения, здравоохранения, социального обеспечения и в значительной мере услуг предприятий жилищно-коммунального хозяйства.

Передача большинства социальных функций с государственного на региональный и местный уровни сопровождалась резким уменьшением федеральных средств, выделяемых на социальные цели и ослаблением контроля со стороны государства, как за выполнением федеральных законов и постановлений, касающихся социального развития, так и за использованием федеральных средств. При этом средства местного бюджета в силу слабой налогооблагаемой базы оказались весьма ограниченными. Следствием этого является факт неудовлетворительного технического состояния ряда учреждений социально-культурной и коммунально-бытовой сферы, а также крайне медленные темпы нового строительства. Отсутствие средств не позволяет провести реконструкцию и ремонт многих существующих учреждений, а также вести широкомасштабное строительство.

Таким образом, при разработке модельного комплекса необходимо обязательно учитывать различные источники финансирования социальной инфраструктуры, в том числе финансирование из бюджетов различных уровней и внебюджетных источников финансирования.

Оценка финансирования планируемых инвестиционных проектов представлена в таблице 22.



5. ЦЕЛЕВЫЕ ИНДИКАТОРЫ ПРОГРАММЫ, ВКЛЮЧАЮЩИЕ ТЕХНИКО-ЭКОНОМИЧЕСКИЕ, ФИНАНСОВЫЕ И СОЦИАЛЬНО-ЭКОНОМИЧЕСКИЕ ПОКАЗАТЕЛИ РАЗВИТИЯ СОЦИАЛЬНОЙ ИНФРАСТРУКТУРЫ ПО КАЖДОМУ МЕРОПРИЯТИЮ И ПО КАЖДОМУ ВИДУ ОБЪЕКТОВ СОЦИАЛЬНОЙ ИНФРАСТРУКТУРЫ

Целевые показатели (индикаторы) Программы, включающие технико-экономические, финансовые и социально-экономические показатели развития социальной инфраструктуры Уинского муниципального округа установлены на основании мероприятий (инвестиционных проектов).

Расчет целевых показателей (индикаторов) представлен в таблице 23:

Таблица 23. Целевые показатели (индикаторы) реализации Программы развития социально-экономической инфраструктуры Уинского муниципального округа

Наименование показателя	Ед. изм.	2024	2025	2026	2027	2028	2029	2030–2032	2033–2034
В сфере образования									
Количество мест в детских дошкольных учреждениях	Мест	635	635	635	635	635	635	635	635
Количество мест в общеобразовательных учреждениях	Мест	2144	2144	2144	2144	2144	2144	2144	2144
Доля детей, охваченных образовательными программами дополнительного образования	%	100	100	100	100	100	100	100	100
В сфере здравоохранения									
Количество посещений поликлиник в смену	Посещений	324	324	324	324	324	324	324	324
В сфере физической культуры и спорта									
Уровень обеспеченности населения объектами физической культуры и спорта	Площадь сооружений	3630,9	3630,9	3630,9	3630,9	3630,9	3630,9	3630,9	3630,9



6. ОЦЕНКА ЭФФЕКТИВНОСТИ МЕРОПРИЯТИЙ (ИНВЕСТИЦИОННЫХ ПРОЕКТОВ) ПО ПРОЕКТИРОВАНИЮ, СТРОИТЕЛЬСТВУ, РЕКОНСТРУКЦИИ ОБЪЕКТОВ СОЦИАЛЬНОЙ ИНФРАСТРУКТУРЫ ПОСЕЛЕНИЯ С РАЗБИВКОЙ ПО ГОДАМ, ВИДАМ ОБЪЕКТОВ СОЦИАЛЬНОЙ ИНФРАСТРУКТУРЫ ПОСЕЛЕНИЯ, ЦЕЛЯМ И ЗАДАЧАМ ПРОГРАММЫ

Программа предусматривает выполнение комплекса мероприятий, которые обеспечат положительный эффект в развитии социальной инфраструктуры Уинского муниципального округа.

Реализация программных мероприятий позволит обеспечить:

- доступность объектов социальной инфраструктуры для населения Уинского муниципального округа;
- сбалансированное, перспективное развитие социальной инфраструктуры в соответствии с установленными потребностями в объектах социальной инфраструктуры муниципального округа;
- достижение расчетного уровня обеспеченности населения Уинского муниципального округа услугами в областях образования, культуры, здравоохранения, физической культуры, массового спорта и молодежной политики, в соответствии с Нормативами градостроительного проектирования Пермского края;
- создание условий для массовых занятий физической культурой, спортом и формирования здорового образа жизни населения;
- эффективность функционирования действующей социальной инфраструктуры.
- сохранение культурно-исторического наследия на территории Уинского муниципального округа.

Эффективность реализации Программы оценивается ежегодно на основе целевых показателей и индикаторов, исходя из соответствия фактических значений показателей (индикаторов) с их целевыми значениями, а также уровнем использования средств муниципального округа, предусмотренных в целях финансирования мероприятий муниципальной программы.

Целью и задачами оценки эффективности реализации Программы являются выявление соответствия выполнения программных мероприятий (инвестиционных проектов) по проектированию, строительству и реконструкции объектов социальной инфраструктуры, установленным в Программе параметрам и нормативам градостроительного проектирования, своевременное выявление и корректировка отклонений от утвержденных целей и задач Программы.

Оценка эффективности реализации Программы, цели (задачи) определяются по формуле:

$$E = \frac{\sum_{i=1}^n \frac{F_i}{N_i}}{n} 100$$

E - эффективность реализации программы, цели (задачи), процентов;

F_i – фактическое значение i-го целевого показателя (индикатора), характеризующего

выполнение цели (задачи), достигнутое в ходе реализации муниципальной программы (подпрограммы);

N_i - плановое значение i -го целевого показателя (индикатора), характеризующего выполнение цели (задачи), предусмотренное муниципальной программой;

n - количество показателей (индикаторов), характеризующих выполнение цели (задачи) муниципальной программы.

В зависимости от полученных в результате реализации мероприятий Программы значений целевых показателей (индикаторов) программы эффективность реализации программы (подпрограммы) по целям (задачам), а также в целом можно охарактеризовать по следующим уровням:

- высокий (Е 95%);
- удовлетворительный (Е 75%);
- неудовлетворительный (если значение эффективности реализации программы не отвечает приведенным выше уровням, эффективность ее реализации признается неудовлетворительной).

Оценка степени соответствия запланированному уровню затрат и эффективности использования средств бюджета муниципального округа, ресурсного обеспечения Программы осуществляется путем сопоставления плановых и фактических объемов финансирования основных мероприятий Программы, по каждому источнику ресурсного обеспечения. Данные показатели характеризуют уровень исполнения финансирования в связи с неполным исполнением мероприятий Программы в разрезе источников и направлений финансирования.

Уровень исполнения финансирования программы в целом определяется по формуле:

$$Y_{\text{эф}} = \frac{\Phi_{\text{ф}}}{\Phi_{\text{п}}}$$

$Y_{\text{эф}}$ - уровень исполнения финансирования муниципальной программы за отчетный период, процентов;

$\Phi_{\text{ф}}$ - фактически израсходованный объем средств, направленный на реализацию мероприятий муниципальной программы, тыс. рублей;

$\Phi_{\text{п}}$ - плановый объем средств на соответствующий отчетный период, тыс. рублей.

Уровень исполнения финансирования представляется целесообразным охарактеризовать следующим образом:

- высокий ($Y_{\text{эф}}$ 95%);
- удовлетворительный ($Y_{\text{эф}}$ 75%);
- неудовлетворительный (если процент освоения средств не отвечает приведенным выше уровням, уровень исполнения финансирования признается неудовлетворительным).



**7. ПРЕДЛОЖЕНИЯ ПО СОВЕРШЕНСТВОВАНИЮ
НОРМАТИВНО-ПРАВОВОГО И ИНФОРМАЦИОННОГО
ОБЕСПЕЧЕНИЯ ДЕЯТЕЛЬНОСТИ В СФЕРЕ
ПРОЕКТИРОВАНИЯ, СТРОИТЕЛЬСТВА,
РЕКОНСТРУКЦИИ ОБЪЕКТОВ СОЦИАЛЬНОЙ ИНФРАСТРУКТУРЫ
ПОСЕЛЕНИЯ, НАПРАВЛЕННЫЕ НА ДОСТИЖЕНИЕ ЦЕЛЕВЫХ
ПОКАЗАТЕЛЕЙ (ИНДИКАТОРОВ)**

Основными направлениями совершенствования нормативно-правовой базы, необходимой для функционирования и развития социальной инфраструктуры Уинского муниципального округа, являются:

1) Приведение Генерального плана Уинского муниципального округа Пермского края, а также смежной муниципальной нормативно-правовой документации, содержащей показатели социально-экономического развития, в соответствии с утвержденной программой комплексного развития социальной инфраструктуры Уинского муниципального округа на период до 2034 года;

2) Внесение изменений в Генеральный план Уинского муниципального округа Пермского края при выявлении новых, необходимых к реализации мероприятий Программы, при появлении новых инвестиционных проектов, особо значимых для территории, при наступлении событий, выявляющих новые приоритеты в развитии муниципального округа, а также вызывающих потерю своей значимости отдельных территорий;

3) Своевременное внесение изменений в нормативы градостроительного проектирования на основании постоянного мониторинга изменений регионального и федерального законодательства;

4) При необходимости финансового обеспечения реализации мероприятий, установленных Программой, необходимо принятие муниципальных правовых актов, регламентирующих порядок предоставления средств, необходимых для реализации программных мероприятий.

5) Применение экономических мер, стимулирующих инвестиции в объекты социальной инфраструктуры;

6) Координация мероприятий и проектов строительства и реконструкции объектов социальной инфраструктуры между органами государственной власти (по уровню вертикальной интеграции) и бизнеса;

7) Координация усилий федеральных органов исполнительной власти, органов исполнительной власти Пермского края, органов местного самоуправления, представителей бизнеса и общественных организаций в решении задач реализации мероприятий (инвестиционных проектов);

8) Запуск системы статистического наблюдения и мониторинга необходимой обеспеченности учреждениями социальной инфраструктуры муниципального округа в соответствии с утвержденными и обновляющимися нормативами.

Для информационного обеспечения реализации Программы планируется ее размещение на официальном интернет-портале Уинского муниципального округа, а также проведение целевого блока мероприятий в средствах массовой информации.